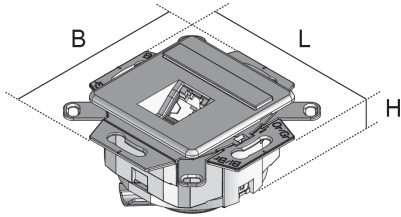


## UDAE CAT6

### Datenanschlussdose

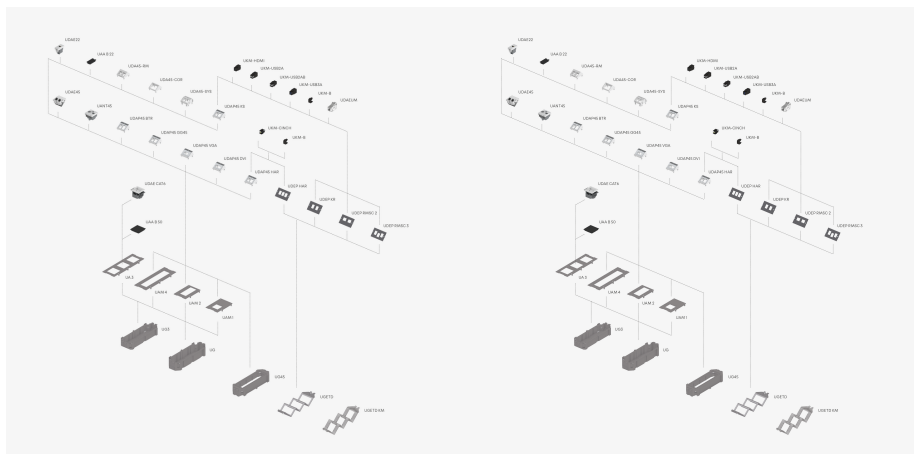
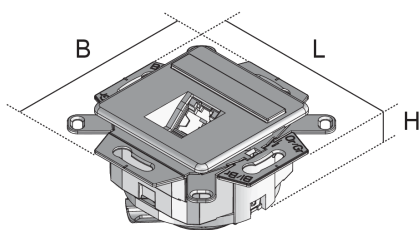


Bei den Bauelementen UDAE CAT6 handelt es sich um Datenanschlussdosen mit ein, zwei oder drei Steckplätzen für 8-polige Stecker (RJ45). Sie besitzen eine abbrechbare Tragringausführung und ein Zentralstück mit einer Stecköffnung für 8-polige Stecker (RJ45). Die Anschlussdosen lassen sich schräg nach unten geneigt in Gerätebecher einschrauben. Sie werden aus Polycarbonat in der Farbe Perlweiß (ähnlich RAL1013) gefertigt.

Artikel	B	L	Farbe	Steckplätze	G
UDAE-CAT6 8	50 mm	50 mm	1013	1	0,132 kg
UDAE-CAT6 8/8	50 mm	50 mm	1013	2	0,142 kg

**B:** Breite  
**L:** Länge  
**G:** Gewicht je Lagermengeneinheit

## DETAIL- UND ANWENDUNGSBILDER



## OPTIONALES ZUBEHÖR

UA 3, UA 1, UGET 3-3

