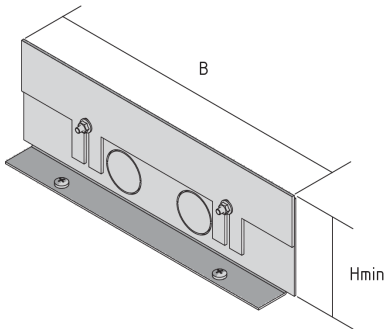


## UBEBES

### Endstück



Bei den Produktlösungen UBE BES handelt es sich um variable Endstücke, die dem Verschluss der estrichbündigen Bürstenkanäle CHALI dienen. Die Montagekomponenten sind nivellierbar und passen sich an eine Bodenbelagstärke von 25 mm an. Sie werden aus sendzimir-feuerverzinktem Stahlblech gemäß DIN EN 10346 gefertigt und sind mit einer minimalen Einbauhöhe von 80 mm und einer Breite von 250 mm erhältlich.

Artikel	H <sub>min</sub>	N	B	Gewicht
UBEBES 85-25S	80 mm	25 mm	250 mm	0,877 kg
inklusive: 2 × BLS 4.8X9.5				

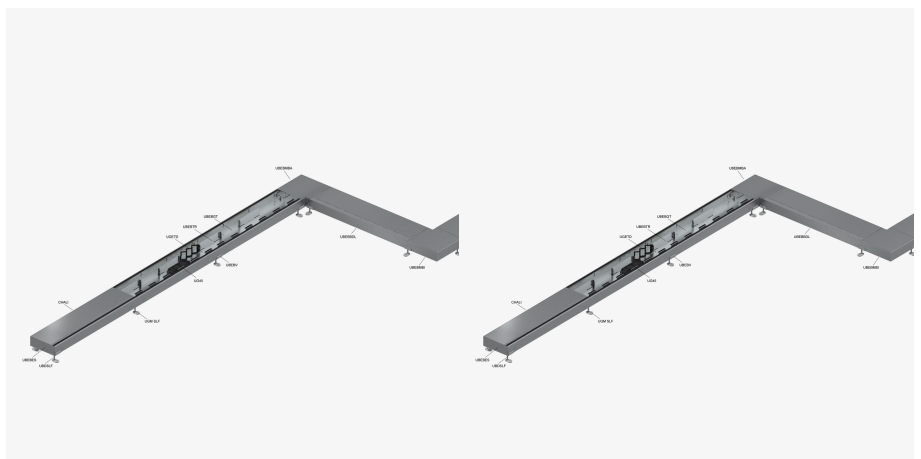
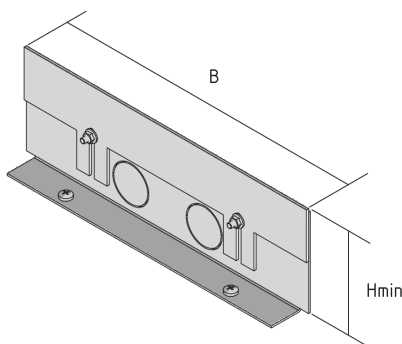
**H<sub>min</sub>**: min. Einbauhöhe

**N**: Nivellierbereich

**B**: Breite

**Gewicht**: Gewicht je Lagereinheit

## DETAIL- UND ANWENDUNGSBILDER



Seite 1



DIN

Belastungsanforderungen gemäß, DIN EN 50085

