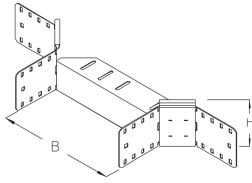


## RAA 110

Kabelrinnen-Anbauabzweig, Höhe = 110 mm



Der Kabelrinnen-Anbauabzweig RAA 110 ermöglicht horizontale Richtungsänderungen der Kabelführung in Form eines Abzweigs. Dort, wo die Anschlusskabelrinne abzweigen soll, wird gemäß der Montageanleitung der Holm der Hauptkabelrinne entsprechend ausgeschnitten. Der Anbauabzweig RAA wird an dieser Stelle angesetzt und verschraubt. Anschließend lassen sich der Bodenverbinder VB und die Anschlusskabelrinne einschieben. Der Kabelrinnen-Anbauabzweig RAA 110 eignet sich für Kabelrinnen mit Seitenhöhen von 110 mm. Verschiedene Materialien und Oberflächen sorgen dafür, dass die Korrosionsanforderungen unterschiedlichster Anwendungsgebiete erfüllt werden.

Stahl, band-/sendzimirverzinkt

Artikel	H	B	Gewicht
RAA 110-10S	110 mm	100 mm	1,357 kg
inklusive: 4 × KLR			
RAA 110-20S	110 mm	200 mm	1,376 kg
inklusive: 4 × KLR			
RAA 110-30S	110 mm	300 mm	1,621 kg
inklusive: 4 × KLR			
RAA 110-40S	110 mm	400 mm	1,757 kg
inklusive: 4 × KLR			
RAA 110-50S	110 mm	500 mm	1,884 kg
inklusive: 4 × KLR			
RAA 110-60S	110 mm	600 mm	2,020 kg
inklusive: 4 × KLR			



# PRODUKTINFORMATION

## Stahl, stück-/tauchfeuerverzinkt

Artikel	H	B	Gewicht
RAA 110-10F	110 mm	100 mm	1,456 kg
inklusive: 4 × KLR E			
RAA 110-20F	110 mm	200 mm	1,596 kg
inklusive: 4 × KLR E			
RAA 110-30F	110 mm	300 mm	1,739 kg
inklusive: 4 × KLR E			
RAA 110-40F	110 mm	400 mm	1,884 kg
inklusive: 4 × KLR E			
RAA 110-50F	110 mm	500 mm	2,020 kg
inklusive: 4 × KLR E			
RAA 110-60F	110 mm	600 mm	2,165 kg
inklusive: 4 × KLR E			

## Edelstahl, Werkstoff Nr. 1.4301 (V2A)

Artikel	H	B	Gewicht
RAA 110-10E	110 mm	100 mm	1,145 kg
inklusive: 4 × KLR E			
RAA 110-20E	110 mm	200 mm	1,276 kg
inklusive: 4 × KLR E			
RAA 110-30E	110 mm	300 mm	1,410 kg
inklusive: 4 × KLR E			
RAA 110-40E	110 mm	400 mm	1,546 kg



PohlCon GmbH  
Nobelstraße 51 | 12057 Berlin  
Telefon: +49 30 68283-04 | Fax: +49 30 68283-383 | contact@pohlcon.com



# PRODUKTINFORMATION

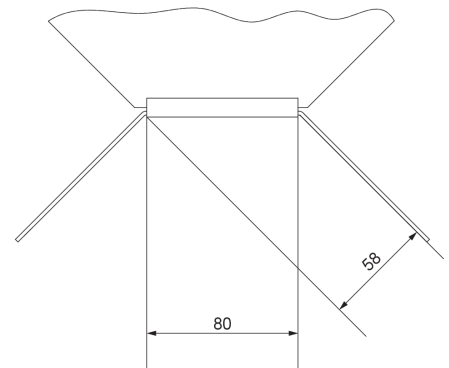
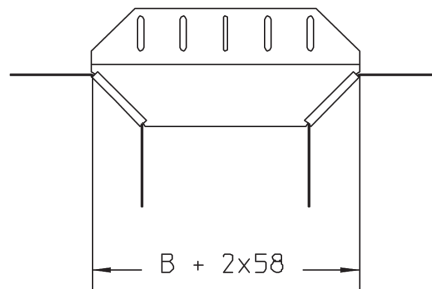
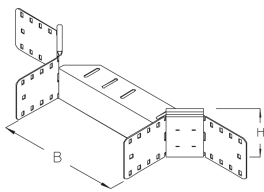
Artikel	H	B	Gewicht
inklusive: 4 × KLR E			
RAA 110-50E	110 mm	500 mm	1,675 kg
inklusive: 4 × KLR E			
RAA 110-60E	110 mm	600 mm	1,812 kg
inklusive: 4 × KLR E			

**H:** Höhe

**B:** Breite

**Gewicht:** Gewicht je Lagermengeneinheit

## DETAIL- UND ANWENDUNGSBILDER



## OPTIONALES ZUBEHÖR

RAAD, RAADR, VB, RTRV 110

