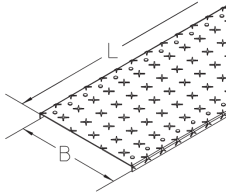


BKD-RHP

Bodenkanal-Deckel mit rutschhemmender Prägung



Der Bodenkanal-Deckel BKD-RHP wird auf dem Bodenkanal aufgesetzt und schützt Kabel und Versorgungsleitungen vor Funkenflug und anderen mechanischen Einwirkungen. Er hat eine dem Bodenkanal entsprechende Breite von 100 bis 600 mm und eine Länge von 1000, 1500 bzw. 3000 mm. Der Bodenkanal-Deckel besteht aus sendzimirfeuerverzinktem Stahl mit Rutschhemmklasse R12. Bei einer maximalen Fachgröße von 200 mm garantieren wir eine geprüfte Belastbarkeit von 5,00 kN nach EN 50085-2-2. Die Deckel werden auf dem Bodenkanal aufgesetzt. Vorgeprägte Ausschlagbutzen in einem Raster von 50 mm ermöglichen eine individuelle Befestigung mittels Drehriegeln DR-BK. Alternativ können die Deckelhalteklammern BKDHK verwendet werden.

DIN

Stahl, band-/sendzimirverzinkt

Artikel	B	L	t	P _{max}	Gewicht
BKD-RHP 1-10S	100 mm	1000 mm	2,00 mm	5,00 kN	2,010 kg
BKD-RHP 1-15S	150 mm	1000 mm	2,00 mm	5,00 kN	2,790 kg
BKD-RHP 1-20S	200 mm	1000 mm	2,00 mm	5,00 kN	3,580 kg
BKD-RHP 1-30S	300 mm	1000 mm	2,00 mm	5,00 kN	5,150 kg
BKD-RHP 1-40S	400 mm	1000 mm	2,00 mm	5,00 kN	6,720 kg
BKD-RHP 1-50S	500 mm	1000 mm	2,00 mm	5,00 kN	8,290 kg
BKD-RHP 1-60S	600 mm	1000 mm	2,00 mm	5,00 kN	9,860 kg
BKD-RHP 1.5-10S	100 mm	1500 mm	2,00 mm	5,00 kN	3,010 kg
BKD-RHP 1.5-15S	150 mm	1500 mm	2,00 mm	5,00 kN	4,190 kg
BKD-RHP 1.5-20S	200 mm	1500 mm	2,00 mm	5,00 kN	5,370 kg
BKD-RHP 1.5-30S	300 mm	1500 mm	2,00 mm	5,00 kN	7,720 kg
BKD-RHP 1.5-40S	400 mm	1500 mm	2,00 mm	5,00 kN	10,080 kg
BKD-RHP 1.5-50S	500 mm	1500 mm	2,00 mm	5,00 kN	12,430 kg
BKD-RHP 1.5-60S	600 mm	1500 mm	2,00 mm	5,00 kN	14,790 kg
BKD-RHP 10S	100 mm	3000 mm	2,00 mm	5,00 kN	6,030 kg
BKD-RHP 15S	150 mm	3000 mm	2,00 mm	5,00 kN	8,380 kg
BKD-RHP 20S	200 mm	3000 mm	2,00 mm	5,00 kN	10,740 kg
BKD-RHP 30S	300 mm	3000 mm	2,00 mm	5,00 kN	15,450 kg
BKD-RHP 40S	400 mm	3000 mm	2,00 mm	5,00 kN	20,160 kg

Seite 1



PRODUKTINFORMATION

Artikel	B	L	t	P _{max}	Gewicht
BKD-RHP 50S	500 mm	3000 mm	2,00 mm	5,00 kN	24,870 kg
BKD-RHP 60S	600 mm	3000 mm	2,00 mm	5,00 kN	29,580 kg

B: Breite

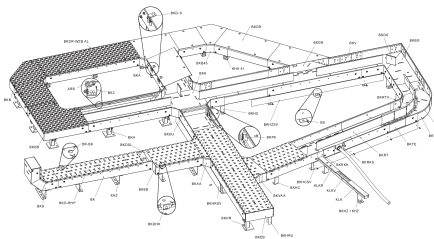
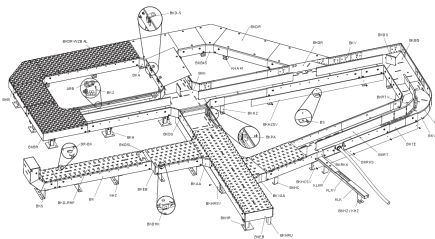
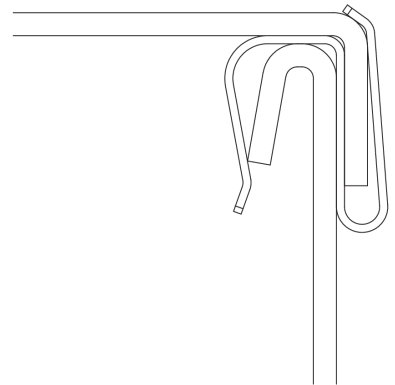
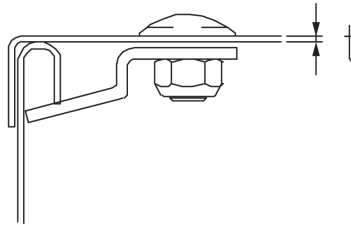
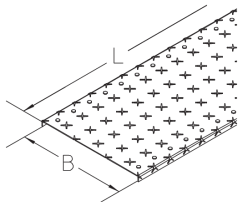
L: Länge

t: Materialstärke

P_{max}: max. Belastung

Gewicht: Gewicht je Lagermengeneinheit

DETAIL- UND ANWENDUNGSBILDER



OPTIONALES ZUBEHÖR

BKD-S, DR-BK, BKDHK, BKDH, BKDSL, BKDU 100, BKDU 110

DIN

Seite 2

 PohlCon

PohlCon GmbH
Nobelstraße 51 | 12057 Berlin
Telefon: +49 30 68283-04 | Fax: +49 30 68283-383 | contact@pohlcon.com



Belastungsanforderungen gemäß, EN 50085-2-2

