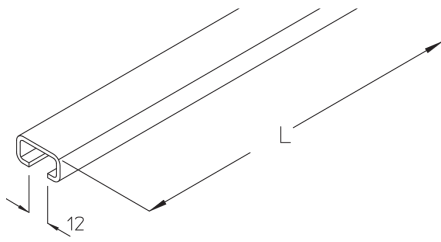


B 6

Profilschiene 28x15 mm, ungelocht



Die Profilschiene B 6 ist ungelocht und besteht aus einem C-Profil 28 x 15 mm mit einer Schlitzweite von 12 mm (Materialstärke = 2,3 mm). Verschiedene Materialien und Oberflächen sorgen dafür, dass die Korrosionsanforderungen unterschiedlichster Anwendungsgebiete erfüllt werden. Sie ist in den Längen 3000 oder 6000 mm lieferbar.

Stahl, blank

Artikel	L	H _p	B _p	t	G
B 6-30B	3000 mm	15 mm	28 mm	2,30 mm	3,150 kg
B 6-60B	6000 mm	15 mm	28 mm	2,30 mm	6,672 kg

Stahl, stück-/tauchfeuerverzinkt

Artikel	L	H _p	B _p	t	G
B 6-30F	3000 mm	15 mm	28 mm	2,30 mm	3,430 kg
B 6-60F	6000 mm	15 mm	28 mm	2,30 mm	6,860 kg

Edelstahl, Werkstoff Nr. 1.4301 (V2A)

Artikel	L	H _p	B _p	t	G
B 6-30E	3000 mm	15 mm	28 mm	2,30 mm	3,150 kg
B 6-60E	6000 mm	15 mm	28 mm	2,30 mm	6,714 kg

Edelstahl, Werkstoff Nr. 1.4571/1.4404 (V4A)

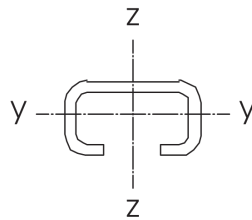
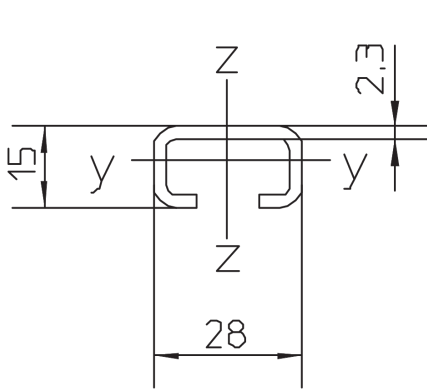


PRODUKTINFORMATION

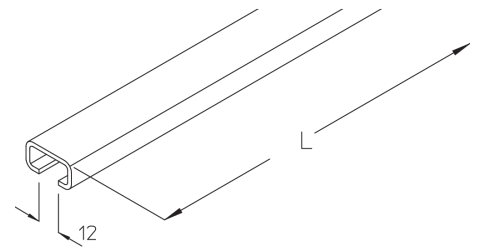
Artikel	L	H _p	B _p	t	G
B 6-30E4	3000 mm	15 mm	28 mm	2,30 mm	3,150 kg
B 6-60E4	6000 mm	15 mm	28 mm	2,30 mm	6,804 kg

L: Länge
H_p: Profilhöhe
B_p: Profilbreite
t: Materialstärke
G: Gewicht je Lagermengeneinheit

DETAIL- UND ANWENDUNGSBILDER



$$\begin{aligned}W_y &= 0.46 \text{ cm}^3 \\W_z &= 1.05 \text{ cm}^3 \\I_y &= 0.41 \text{ cm}^4 \\I_z &= 1.47 \text{ cm}^4\end{aligned}$$



OPTIONALES ZUBEHÖR

HS12, AM 12

