

Von PohlCon auszufüllen  
(S.-Nr.)

# BESTELLBLATT

## PENTAFLEX® Abschalelemente

BP03

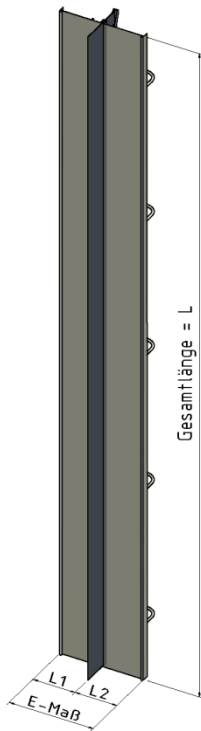
Stand: 2023-03-16

Kunde:	Bauvorh.:
Kom.:	Bauteil:

### Typ ABS (Wand-Wand)

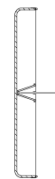
für dichte Fugen zwischen zwei Betonwänden

### Profilierung



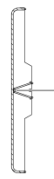
ABS-R(rau)

E-Maß(mm): 80-590



ABS-V(verzahnt)

E-Maß(mm): 140-590



ABS-VS(verzahnt)

E-Maß(mm): 600-2240



### Ihre Maße

L = \_\_\_\_\_ mm

bei Längen über 3,00 m erfolgt  
die Lieferung in mindestens 2 Teilstücken

E-Maß = \_\_\_\_\_ mm

### Position des Fugenblechs

mittig

außermittig L1 = \_\_\_\_\_ mm L2 = \_\_\_\_\_ mm

### Bemerkungen

Freigegeben von: \_\_\_\_\_ am: \_\_\_\_\_

Änderungen aus produktionstechnischen Gründen vorbehalten