

Von PohlCon auszufüllen  
(S.-Nr.)

# BESTELLBLATT

## PENTAFLEX® Abschalelemente

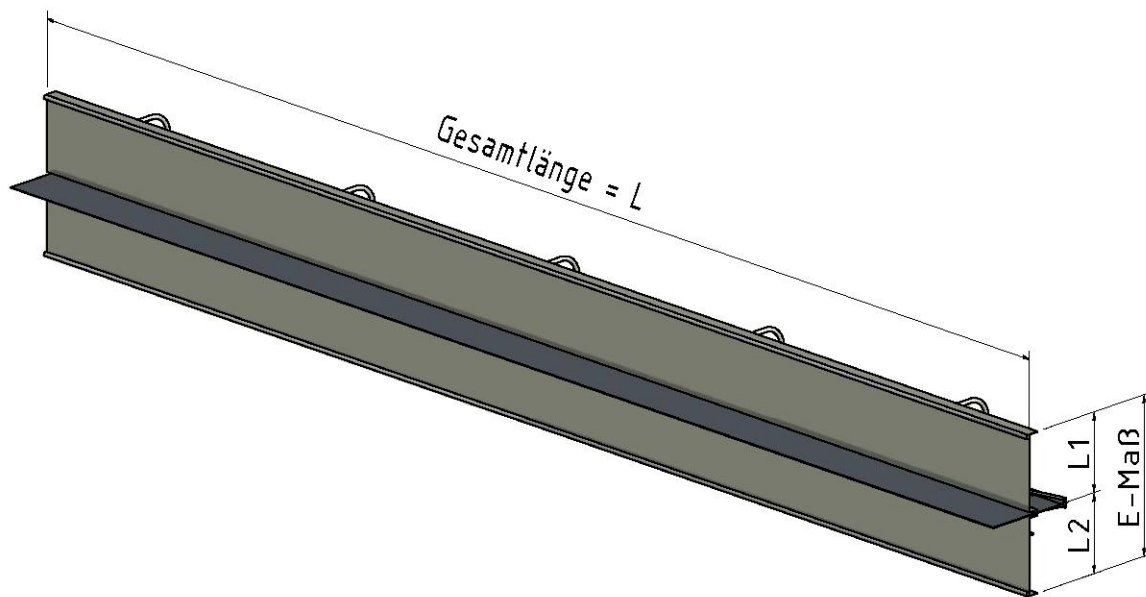
BP01

Stand: 2023-03-16

Kunde:	Bauvorh.:
Kom.:	Bauteil:

### Typ ABS (Platte-Platte)

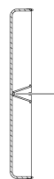
für dichte Fugen zwischen zwei Betonplatten



### Profilierung

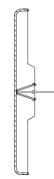
ABS-R<sub>(rau)</sub>

E-Maß(mm): 80-590



ABS-V<sub>(verzahnt)</sub>

E-Maß(mm): 140-590



ABS-VS<sub>(verzahnt)</sub>

E-Maß(mm): 600-2240



### Ihre Maße

L = \_\_\_\_\_ mm

bei Längen über 2,40 m erfolgt die Lieferung in mindestens 2 Teilstücken

E-Maß = \_\_\_\_\_ mm

### Position des Fugenblechs

mittig

außermittig

L1 = \_\_\_\_\_ mm

L2 = \_\_\_\_\_ mm

### Bemerkungen

Freigegeben von: \_\_\_\_\_ am: \_\_\_\_\_

Änderungen aus produktionstechnischen Gründen vorbehalten