

# BESTELLBLATT

## KUNEX® Schweißkonstruktion

BK02

Rev.07 vom: 2023-03-10

Kunde:	Bauvorh.:
Kom.:	Bauteil:

### Anforderungen an Fugenband

- DIN 18541 BV (bitumenverträglich)
- DIN 18541 NB (nicht bitumenverträglich)
- Werksnorm NB (nach abP, nicht bitumenverträglich)

### Abmessungen

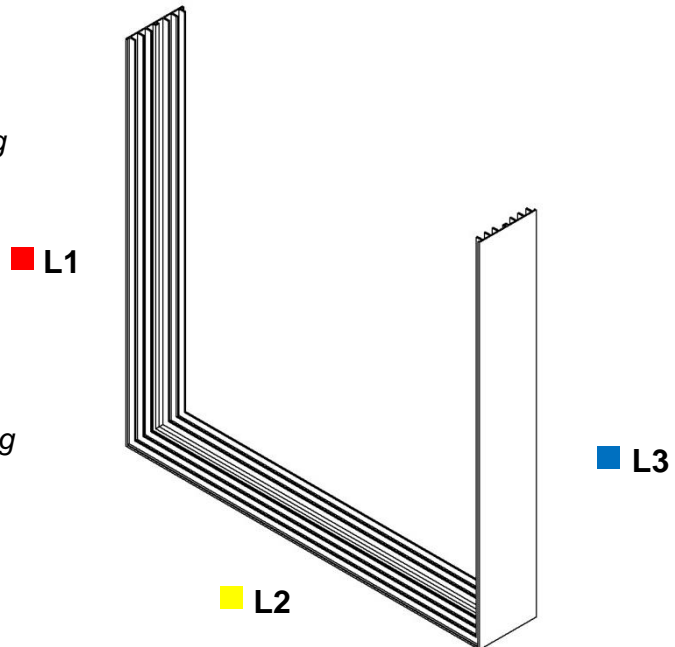
**■** L1 = \_\_\_\_\_ mm

- Endausführung:**
- Verriegelung
  - Verschluss
  - ohne

**■** L2 = \_\_\_\_\_ mm

**■** L3 = \_\_\_\_\_ mm

- Endausführung:**
- Verriegelung
  - Verschluss
  - ohne



### Anzahl

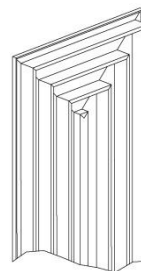
\_\_\_\_\_ Stück

Fertigungstoleranzen angelehnt an  
DIN 16941 und DIN 18020 Tabelle 1:


Länge ≤ 3000mm = ± 15mm  
Länge 3000mm – 6000mm = ± 20mm  
Länge > 6000mm = ± 30mm

Hinweis:  
Durch äußere Einflüsse wie z.B. Temperatur und  
Lagerbedingungen sind Maßabweichungen von bis zu 3%  
möglich.

**Verriegelung**  
(Abbildung beispielhaft)



**Verschluss**  
(Abbildung beispielhaft)

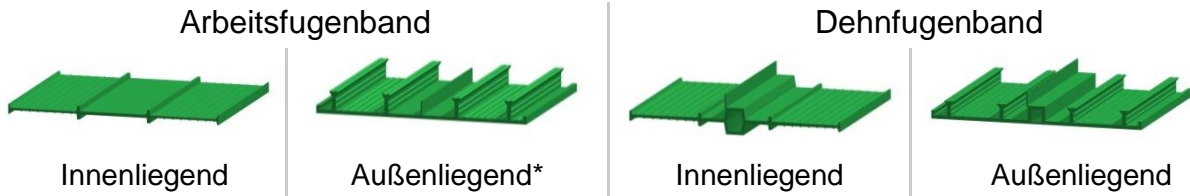


**Bitte Fugenbandprofil auf Seite 2 wählen**

# BESTELLBLATT

## KUNEX® Schweißkonstruktion

BK02



### Fugenband Abschnitt

#### ■ L1

A240  
A320  
A500\*\*

AA240/20  
AA240/25  
AA240/35  
AA320/20\*\*\*  
AA320/25  
AA320/35  
AA500/35

D240  
D320  
D500

DA240/20  
DA240/35  
DA320/20\*\*\*  
DA320/25  
DA320/35  
DA500/35\*\*

### Fugenband Abschnitt

#### ■ L2

A240  
A320  
A500\*\*

AA240/20  
AA240/25  
AA240/35  
AA320/20\*\*\*  
AA320/25  
AA320/35  
AA500/35

D240  
D320  
D500

DA240/20  
DA240/35  
DA320/20\*\*\*  
DA320/25  
DA320/35  
DA500/35\*\*

### Fugenband Abschnitt

#### ■ L3

A240  
A320  
A500\*\*

AA240/20  
AA240/25  
AA240/35  
AA320/20\*  
AA320/25  
AA320/35  
AA500/35

D240  
D320  
D500

DA240/20  
DA240/35  
DA320/20\*\*\*  
DA320/25  
DA320/35  
DA500/35\*\*

\* nur in DIN BV

\*\* nur auf Anfrage als A500 DIN BV verfügbar

\*\*\* nur als Werksnorm-Fugenband (NB), nicht in DIN BV

Freigegeben von: \_\_\_\_\_ am: \_\_\_\_\_