

BESTELLBLATT

KUNEX® Schweißkonstruktion

BK02

Rev.07 vom: 2023-03-10

Kunde:	Bauvorh.:
Kom.:	Bauteil:

Anforderungen an Fugenband

- DIN 18541 BV (bitumenverträglich)
- DIN 18541 NB (nicht bitumenverträglich)
- Werksnorm NB (nach abP, nicht bitumenverträglich)

Abmessungen

■ L1 = _____ mm

- Endausführung:**
- Verriegelung
 - Verschluss
 - ohne

■ L2 = _____ mm

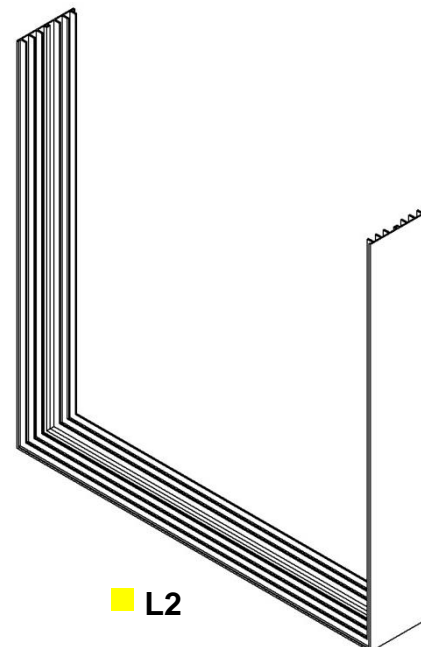
■ L3 = _____ mm

- Endausführung:**
- Verriegelung
 - Verschluss
 - ohne

■ L1

■ L2

■ L3



Anzahl

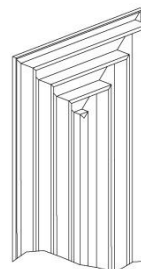
_____ Stück

Fertigungstoleranzen angelehnt an
DIN 16941 und DIN 18020 Tabelle 1:


Länge ≤ 3000mm = ± 15mm
Länge 3000mm – 6000mm = ± 20mm
Länge > 6000mm = ± 30mm

Hinweis:
Durch äußere Einflüsse wie z.B. Temperatur und
Lagerbedingungen sind Maßabweichungen von bis zu 3%
möglich.

Verriegelung
(Abbildung beispielhaft)



Verschluss
(Abbildung beispielhaft)

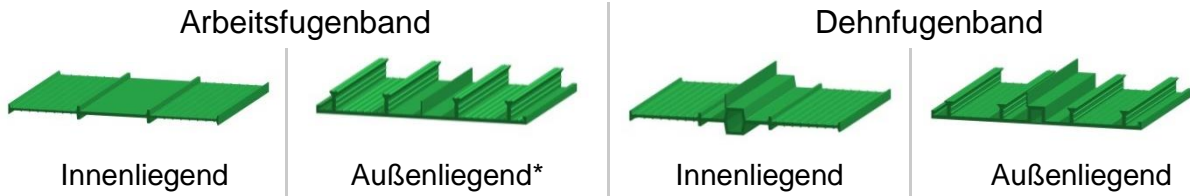


Bitte Fugenbandprofil auf Seite 2 wählen

BESTELLBLATT

KUNEX® Schweißkonstruktion

BK02



Fugenband Abschnitt

■ L1

A240
A320
A500**

AA240/20
AA240/25
AA240/35
AA320/20***
AA320/25
AA320/35
AA500/35

D240
D320
D500

DA240/20
DA240/35
DA320/20***
DA320/25
DA320/35
DA500/35**

Fugenband Abschnitt

■ L2

A240
A320
A500**

AA240/20
AA240/25
AA240/35
AA320/20***
AA320/25
AA320/35
AA500/35

D240
D320
D500

DA240/20
DA240/35
DA320/20***
DA320/25
DA320/35
DA500/35**

Fugenband Abschnitt

■ L3

A240
A320
A500**

AA240/20
AA240/25
AA240/35
AA320/20*
AA320/25
AA320/35
AA500/35

D240
D320
D500

DA240/20
DA240/35
DA320/20***
DA320/25
DA320/35
DA500/35**

* nur in DIN BV

** nur auf Anfrage als A500 DIN BV verfügbar

*** nur als Werksnorm-Fugenband (NB), nicht in DIN BV

Freigegeben von: _____ am: _____