



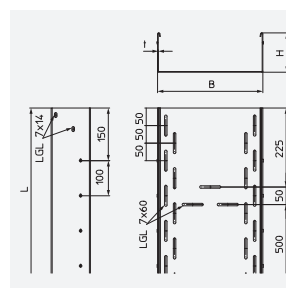
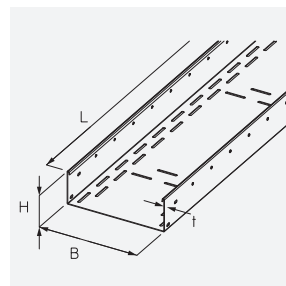


## Напольные кабельные каналы

### БК 100

Напольный кабельный канал, высота = 100 мм

Артикул	H	B	L	t	G
	мм	мм	мм	мм	кг
<b>Сталь, конвейерное цинкование по методу Сендзимира</b>					
<b>БК 1-100-10S</b>	100	100	1000	2.00	4.880
<b>БК 1-100-15S</b>	100	150	1000	2.00	5.647
<b>БК 1-100-20S</b>	100	200	1000	2.00	6.316
<b>БК 1-100-30S</b>	100	300	1000	2.00	7.874
<b>БК 1-100-40S</b>	100	400	1000	2.00	9.418
<b>БК 1-100-50S</b>	100	500	1000	2.00	10.962
<b>БК 1-100-60S</b>	100	600	1000	2.00	12.506
<b>БК 1.5-100-10S</b>	100	100	1500	2.00	7.325
<b>БК 1.5-100-15S</b>	100	150	1500	2.00	8.477
<b>БК 1.5-100-20S</b>	100	200	1500	2.00	9.574
<b>БК 1.5-100-30S</b>	100	300	1500	2.00	11.809
<b>БК 1.5-100-40S</b>	100	400	1500	2.00	14.126
<b>БК 1.5-100-50S</b>	100	500	1500	2.00	16.442
<b>БК 1.5-100-60S</b>	100	600	1500	2.00	18.759
<b>БК 100-10S</b>	100	100	3000	2.00	14.661
<b>БК 100-15S</b>	100	150	3000	2.00	16.864
<b>БК 100-20S</b>	100	200	3000	2.00	18.946
<b>БК 100-30S</b>	100	300	3000	2.00	23.617
<b>БК 100-40S</b>	100	400	3000	2.00	28.250
<b>БК 100-50S</b>	100	500	3000	2.00	32.883
<b>БК 100-60S</b>	100	600	3000	2.00	37.516



#### Дополнительные аксессуары

<b>BKTE 100</b>	Телескопическая вставка напольного канала, высота = 100 мм	279
<b>BKDR</b>	Крышка напольного кабельного канала с поворотными замками	295
<b>BKD-RHP</b>	Крышка напольного кабельного канала с алюминиевой противоскользящей пластиной	293
<b>BKDR-WZB AL</b>	Крышка напольного кабельного канала с алюминиевой противоскользящей пластиной	294
<b>BKV 100</b>	Соединитель напольного кабельного канала, высота = 95 мм	316
<b>BKRT 100</b>	Разделительная перегородка, высота = 100 мм	317
<b>BKZ</b>	Сепарационный кабель-канал, Z-профиль	319
<b>BKEB 100</b>	Торцевая заглушка напольного кабельного канала, высота = 100 мм	320
<b>BKHR</b>	Держатель напольного кабельного канала, высота = 108 мм	322
<b>BKHC</b>	C-образный кронштейн, высота = 90 мм	323
<b>KHZ</b>	Кронштейн напольного кабельного канала, Z-профиль	325
<b>BKRKK 100</b>	Редукционная секция напольного кабельного канала, высота = 95 мм	292
<b>BKRKS 100</b>	Редукционная секция напольного кабельного канала, высота = 95 мм	292
<b>BKMT</b>	Многофункциональный инструмент	326
<b>KSB</b>	Защитная полоска для кромок	98, 329
<b>BKPA</b>	Клеммная колодка для уравнивания потенциалов	325



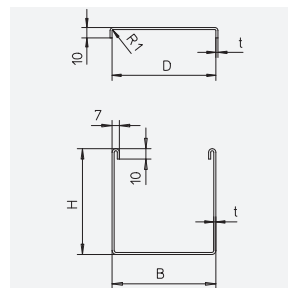
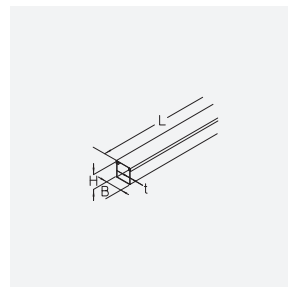
## KLK

Кабельный миниканал с крышкой

Артикул	H	B	L	t	G
	мм	мм	мм	мм	кг
<b>Сталь, конвейерное цинкование по методу Сендзимира</b>					
<b>KLK 30-03S</b>	30	30	3000	1.00	3.670
<b>KLK 30-05S</b>	30	50	3000	1.00	4.620
<b>KLK 40-04S</b>	40	40	3000	1.00	4.620
<b>KLK 60-06S</b>	60	60	3000	1.00	6.500

Дополнительные аксессуары

<b>BKRKK 100</b>	Редукционная секция напольного кабельного канала, высота = 95 мм	292
<b>KLKV</b>	Соединитель миниканала	316



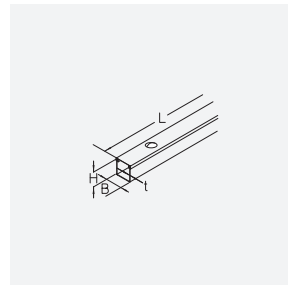
## KLKR

Кабельный миниканал с крышкой с поворотными замками

Артикул	H	B	L	t	G
	мм	мм	мм	мм	кг
<b>Сталь, конвейерное цинкование по методу Сендзимира</b>					
<b>KLKR 30-05S</b>	30	50	3000	1.00	4.730
<b>KLKR 60-06S</b>	60	60	3000	1.00	6.620

Дополнительные аксессуары

<b>BKRKK 100</b>	Редукционная секция напольного кабельного канала, высота = 95 мм	292
<b>KLKV</b>	Соединитель миниканала	316



## Фасонные аксессуары

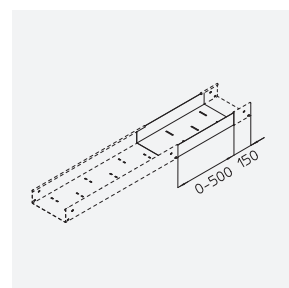
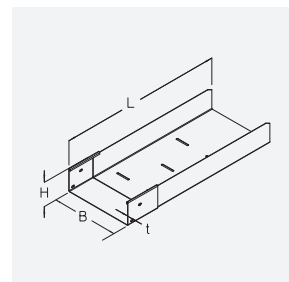
### ВКТЕ 100

Телескопическая вставка напольного канала, высота = 100 мм

Артикул	H	B	L	t	G
	ММ	ММ	ММ	ММ	КГ
<b>Сталь, конвейерное цинкование по методу Сендзимира</b>					
<b>ВКТЕ 100-700-10S</b>	100	100	700	1.50	2.620
<b>ВКТЕ 100-700-15S</b>	100	150	700	1.50	3.080
<b>ВКТЕ 100-700-20S</b>	100	200	700	1.50	3.520
<b>ВКТЕ 100-700-30S</b>	100	300	700	1.50	4.460
<b>ВКТЕ 100-700-40S</b>	100	400	700	1.50	5.370
<b>ВКТЕ 100-700-50S</b>	100	500	700	1.50	6.280
<b>ВКТЕ 100-700-60S</b>	100	600	700	1.50	7.190

Дополнительные аксессуары

<b>BKDR</b>	Крышка напольного кабельного канала с поворотными замками	295
<b>BKD-RHP</b>	Крышка напольного кабельного канала с алюминиевой противоскользящей пластиной	293
<b>BKDR-WZB AL</b>	Крышка напольного кабельного канала с алюминиевой противоскользящей пластиной	294
<b>BKV 100</b>	Соединитель напольного кабельного канала, высота = 95 мм	316
<b>BKRT 100</b>	Разделительная перегородка, высота = 100 мм	317
<b>BKRTV 100</b>	Разделительная перегородка, регулируемая, высота = 100 мм	318
<b>BKEB 100</b>	Торцевая заглушка напольного кабельного канала, высота = 100 мм	320



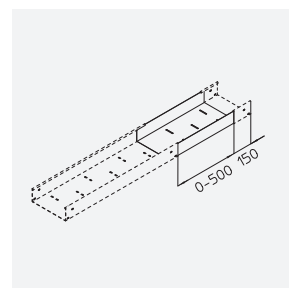
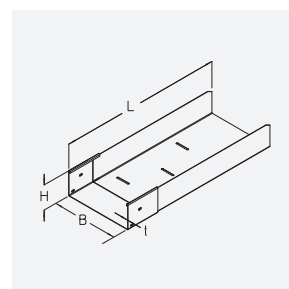
### ВКТЕ 110

Телескопическая вставка напольного канала, высота = 110 мм.

Артикул	H	B	L	t	G
	ММ	ММ	ММ	ММ	КГ
<b>Сталь, конвейерное цинкование по методу Сендзимира</b>					
<b>ВКТЕ 110-700-10S</b>	110	100	700	1.50	2.800
<b>ВКТЕ 110-700-15S</b>	110	150	700	1.50	3.260
<b>ВКТЕ 110-700-20S</b>	110	200	700	1.50	3.720
<b>ВКТЕ 110-700-30S</b>	110	300	700	1.50	4.640
<b>ВКТЕ 110-700-40S</b>	110	400	700	1.50	5.550
<b>ВКТЕ 110-700-50S</b>	110	500	700	1.50	6.460
<b>ВКТЕ 110-700-60S</b>	110	600	700	1.50	7.470

Дополнительные аксессуары

<b>BKDR</b>	Крышка напольного кабельного канала с поворотными замками	295
<b>BKD-RHP</b>	Крышка напольного кабельного канала с алюминиевой противоскользящей пластиной	293
<b>BKDR-WZB AL</b>	Крышка напольного кабельного канала с алюминиевой противоскользящей пластиной	294
<b>BKV 110</b>	Соединитель напольного кабельного канала, высота = 95 мм	316
<b>BKRT 110</b>	Разделительная перегородка, высота = 110 мм	317
<b>BKRTV 110</b>	Разделительная перегородка, регулируемая, высота = 110 мм	318
<b>BKEB 110</b>	Торцевая заглушка напольного кабельного канала, высота = 110 мм	320



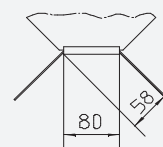
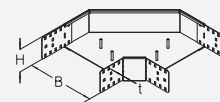
## ВКВ 100

Угловая секция напольного канала, высота = 100 мм

Артикул	H	B	t	W	G
	мм	мм	мм		кг
<b>Сталь, конвейерное цинкование по методу Сендзимира</b>					
<b>ВКВ 100-10S</b>	100	100	2.00	90°	1.841
<b>ВКВ 100-15S</b>	100	100	2.00	90°	2.306
<b>ВКВ 100-20S</b>	100	200	2.00	90°	2.710
<b>ВКВ 100-30S</b>	100	300	2.00	90°	3.820
<b>ВКВ 100-40S</b>	100	400	2.00	90°	5.210
<b>ВКВ 100-50S</b>	100	500	2.00	90°	6.830
<b>ВКВ 100-60S</b>	100	600	2.00	90°	8.740

Дополнительные аксессуары

<b>ВКBDR</b>	Крышка угловой секции напольного кабельного канала с поворотными замками	296
<b>ВКBDR-RHP</b>	Крышка угловой секции напольного кабельного канала, противоскользящая	295
<b>ВКBDR-WZB AL</b>	Крышка угловой секции напольного кабельного канала с алюминиевой противоскользящей пластиной	296
<b>ВКRTV 100</b>	Разделительная перегородка, регулируемая, высота = 100 мм	318
<b>ВКДС 100</b>	Опорный профиль напольного кабельного канала, высота = 100 мм	318



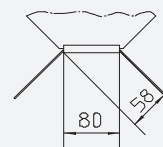
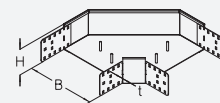
## ВКВ 110

Угловая секция напольного канала, высота = 110 мм

Артикул	H	B	t	W	G
	мм	мм	мм		кг
<b>Сталь, конвейерное цинкование по методу Сендзимира</b>					
<b>ВКВ 110-10S</b>	110	100	2.00	90°	1.891
<b>ВКВ 110-15S</b>	110	150	2.00	90°	2.356
<b>ВКВ 110-20S</b>	110	200	2.00	90°	2.780
<b>ВКВ 110-30S</b>	110	300	2.00	90°	3.920
<b>ВКВ 110-40S</b>	110	400	2.00	90°	5.340
<b>ВКВ 110-50S</b>	110	500	2.00	90°	7.000
<b>ВКВ 110-60S</b>	110	600	2.00	90°	8.930

Дополнительные аксессуары

<b>ВКBDR</b>	Крышка угловой секции напольного кабельного канала с поворотными замками	296
<b>ВКBDR-RHP</b>	Крышка угловой секции напольного кабельного канала, противоскользящая	295
<b>ВКBDR-WZB AL</b>	Крышка угловой секции напольного кабельного канала с алюминиевой противоскользящей пластиной	296
<b>ВКRTV 110</b>	Разделительная перегородка, регулируемая, высота = 110 мм	318
<b>ВКДС 110</b>	Опорный профиль напольного кабельного канала, высота = 110 мм	319



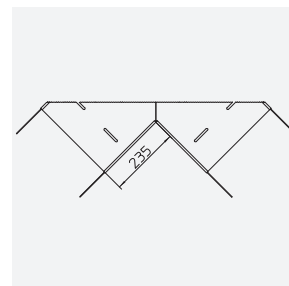
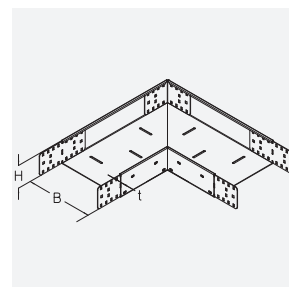
## ВКВГ 100

Угловая секция напольного канала, высота = 100 мм

Артикул	H	B	t	W	G
	мм	мм	мм		кг
<b>Сталь, конвейерное цинкование по методу Сендзимира</b>					
<b>ВКВГ 100-10S</b>	100	100	2.00	90°	4.874
<b>ВКВГ 100-15S</b>	100	150	2.00	90°	5.594
<b>ВКВГ 100-20S</b>	100	200	2.00	90°	6.414
<b>ВКВГ 100-30S</b>	100	300	2.00	90°	8.074
<b>ВКВГ 100-40S</b>	100	400	2.00	90°	10.434
<b>ВКВГ 100-50S</b>	100	500	2.00	90°	12.974
<b>ВКВГ 100-60S</b>	100	600	2.00	90°	15.674

Дополнительные аксессуары

<b>ВКВГДР</b>	Крышка угловой секции напольного кабельного канала с алюминиевой противоскользящей пластиной, прямоугольная	298
<b>ВКВГДР-RHP</b>	Крышка угловой секции напольного кабельного канала, противоскользящая	297
<b>ВКВГДР-WZB AL</b>	Крышка угловой секции напольного кабельного канала с алюминиевой противоскользящей пластиной, прямоугольная	297
<b>ВКРТВ 100</b>	Разделительная перегородка, регулируемая, высота = 100 мм	318
<b>ВКДС 100</b>	Опорный профиль напольного кабельного канала, высота = 100 мм	318



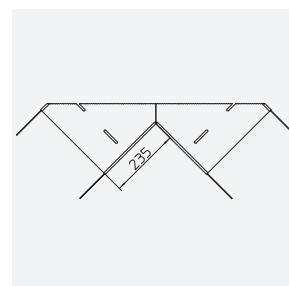
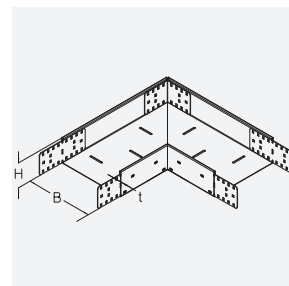
## ВКВГ 110

Угловая секция напольного канала, высота = 110 мм

Артикул	H	B	t	W	G
	мм	мм	мм		кг
<b>Сталь, конвейерное цинкование по методу Сендзимира</b>					
<b>ВКВГ 110-10S</b>	110	100	2.00	90°	5.054
<b>ВКВГ 110-15S</b>	110	150	2.00	90°	5.794
<b>ВКВГ 110-20S</b>	110	200	2.00	90°	6.614
<b>ВКВГ 110-30S</b>	110	300	2.00	90°	8.494
<b>ВКВГ 110-40S</b>	110	400	2.00	90°	10.714
<b>ВКВГ 110-50S</b>	110	500	2.00	90°	13.274
<b>ВКВГ 110-60S</b>	110	600	2.00	90°	16.014

Дополнительные аксессуары

<b>ВКВГДР</b>	Крышка угловой секции напольного кабельного канала с алюминиевой противоскользящей пластиной, прямоугольная	298
<b>ВКВГДР-RHP</b>	Крышка угловой секции напольного кабельного канала, противоскользящая	297
<b>ВКВГДР-WZB AL</b>	Крышка угловой секции напольного кабельного канала с алюминиевой противоскользящей пластиной, прямоугольная	297
<b>ВКРТВ 110</b>	Разделительная перегородка, регулируемая, высота = 110 мм	318
<b>ВКДС 110</b>	Опорный профиль напольного кабельного канала, высота = 110 мм	319



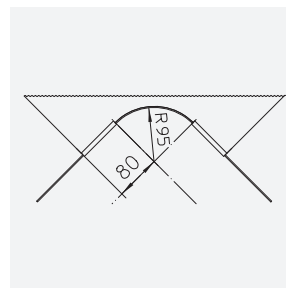
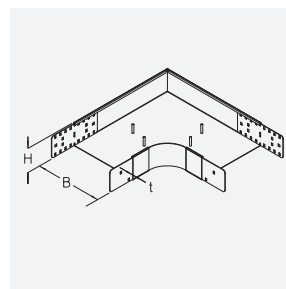
## ВКБР 100

Угловая секция напольного канала, высота = 100 мм

Артикул	H	B	t	R	W	G
	мм	мм	мм	мм		кг
<b>Сталь, конвейерное цинкование по методу Сендзимира</b>						
<b>ВКБР 100-10S</b>	100	100	2.00	95	90°	3.500
<b>ВКБР 100-15S</b>	100	150	2.00	95	90°	4.130
<b>ВКБР 100-20S</b>	100	200	2.00	95	90°	4.870
<b>ВКБР 100-30S</b>	100	300	2.00	95	90°	6.530
<b>ВКБР 100-40S</b>	100	400	2.00	95	90°	8.510
<b>ВКБР 100-50S</b>	100	500	2.00	95	90°	10.800
<b>ВКБР 100-60S</b>	100	600	2.00	95	90°	13.410

Дополнительные аксессуары

<b>ВКБРDR</b>	Крышка угловой секции напольного кабельного канала с поворотными замками, закругленная	299
<b>ВКБРDR-RHP</b>	Крышка угловой секции напольного кабельного канала, противоскользящая, закругленная	298
<b>ВКБРDR-WZB AL</b>	Крышка угловой секции напольного кабельного канала с алюминиевой противоскользящей пластиной, закругленная	299
<b>ВКРТV 100</b>	Разделительная перегородка, регулируемая, высота = 100 мм	318
<b>ВКСД 100</b>	Опорный профиль напольного кабельного канала, высота = 100 мм	318



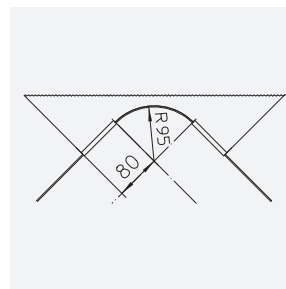
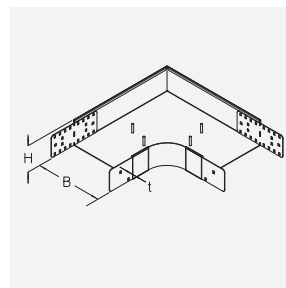
## ВКБР 110

Угловая секция напольного канала, высота = 110 мм

Артикул	H	B	t	R	W	G
	мм	мм	мм	мм		кг
<b>Сталь, конвейерное цинкование по методу Сендзимира</b>						
<b>ВКБР 110-10S</b>	110	100	2.00	95	90°	3.870
<b>ВКБР 110-15S</b>	110	150	2.00	95	90°	4.520
<b>ВКБР 110-20S</b>	110	200	2.00	95	90°	5.250
<b>ВКБР 110-30S</b>	110	300	2.00	95	90°	6.940
<b>ВКБР 110-40S</b>	110	400	2.00	95	90°	8.960
<b>ВКБР 110-50S</b>	110	500	2.00	95	90°	11.280
<b>ВКБР 110-60S</b>	110	600	2.00	95	90°	13.920

Дополнительные аксессуары

<b>ВКБРDR</b>	Крышка угловой секции напольного кабельного канала с поворотными замками, закругленная	299
<b>ВКБРDR-RHP</b>	Крышка угловой секции напольного кабельного канала, противоскользящая, закругленная	298
<b>ВКБРDR-WZB AL</b>	Крышка угловой секции напольного кабельного канала с алюминиевой противоскользящей пластиной, закругленная	299
<b>ВКРТV 110</b>	Разделительная перегородка, регулируемая, высота = 110 мм	318
<b>ВКСД 110</b>	Опорный профиль напольного кабельного канала, высота = 110 мм	319



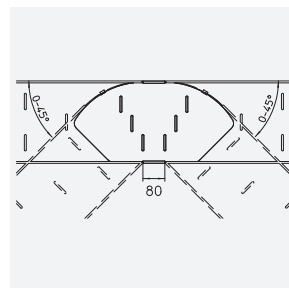
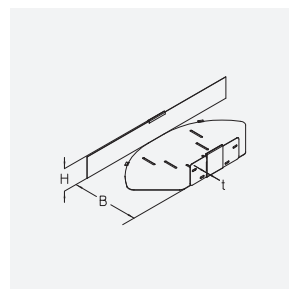
## BKVB 100

Угловая секция напольного канала, высота = 100 мм

Артикул	H	B	t	W	G
	мм	мм	мм		кг
<b>Сталь, конвейерное цинкование по методу Сендзимира</b>					
<b>BKVB 100-10S</b>	100	100	2.00	Регул.	1.405
<b>BKVB 100-15S</b>	100	150	2.00	Регул.	1.865
<b>BKVB 100-20S</b>	100	200	2.00	Регул.	2.375
<b>BKVB 100-30S</b>	100	300	2.00	Регул.	3.525
<b>BKVB 100-40S</b>	100	400	2.00	Регул.	4.945
<b>BKVB 100-50S</b>	100	500	2.00	Регул.	6.585
<b>BKVB 100-60S</b>	100	600	2.00	Регул.	8.475

Дополнительные аксессуары

<b>BKVBDR</b>	Крышка угловой секции напольного канала регулируемая, с поворотными замками	301
<b>BKVBDR-RHP</b>	Крышка угловой секции напольного кабельного канала регулируемая, противоскользкая, с поворотными замками	300
<b>BKVBDR-WZB AL</b>	Крышка угловой секции напольного кабельного канала регулируемая, алюминиевая	300
<b>BKRTV 100</b>	Разделительная перегородка, регулируемая, высота = 100 мм	318
<b>BKDS 100</b>	Опорный профиль напольного кабельного канала, высота = 100 мм	318
<b>KSB</b>	Защитная полоска для кромок	98, 329




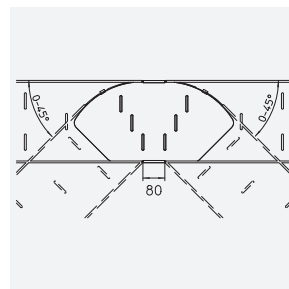
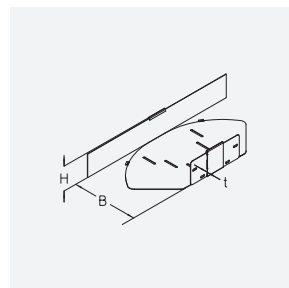
## BKVB 110

Угловая секция напольного канала, высота = 110 мм

Артикул	H	B	t	W	G
	мм	мм	мм		кг
<b>Сталь, конвейерное цинкование по методу Сендзимира</b>					
<b>BKVB 110-10S</b>	110	100	2.00	Регул.	1.504
<b>BKVB 110-15S</b>	110	150	2.00	Регул.	1.974
<b>BKVB 110-20S</b>	110	200	2.00	Регул.	2.484
<b>BKVB 110-30S</b>	110	300	2.00	Регул.	3.664
<b>BKVB 110-40S</b>	110	400	2.00	Регул.	5.094
<b>BKVB 110-50S</b>	110	500	2.00	Регул.	6.754
<b>BKVB 110-60S</b>	110	600	2.00	Регул.	8.654

Дополнительные аксессуары

<b>BKVBDR</b>	Крышка угловой секции напольного канала регулируемая, с поворотными замками	301
<b>BKVBDR-RHP</b>	Крышка угловой секции напольного кабельного канала регулируемая, противоскользкая, с поворотными замками	300
<b>BKVBDR-WZB AL</b>	Крышка угловой секции напольного кабельного канала регулируемая, алюминиевая	300
<b>BKRTV 110</b>	Разделительная перегородка, регулируемая, высота = 110 мм	318
<b>BKDS 110</b>	Опорный профиль напольного кабельного канала, высота = 110 мм	319
<b>KSB</b>	Защитная полоска для кромок	98, 329



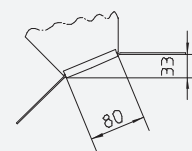
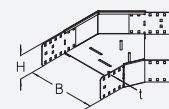
## ВКВ45 100

Угловая секция напольного канала, 45°, высота = 100 мм

Артикул	H	B	t	W	G
	мм	мм	мм		кг
<b>Сталь, конвейерное цинкование по методу Сендзимира</b>					
<b>ВКВ45 100-10S</b>	100	100	2.00	45°	1.700
<b>ВКВ45 100-15S</b>	100	150	2.00	45°	1.940
<b>ВКВ45 100-20S</b>	100	200	2.00	45°	2.200
<b>ВКВ45 100-30S</b>	100	300	2.00	45°	2.820
<b>ВКВ45 100-40S</b>	100	400	2.00	45°	3.590
<b>ВКВ45 100-50S</b>	100	500	2.00	45°	4.470
<b>ВКВ45 100-60S</b>	100	600	2.00	45°	5.486

Дополнительные аксессуары

<b>ВКBDR45</b>	Крышка угловой секции напольного кабельного канала с поворотными замками	302
<b>ВКBDR45-RHP</b>	Крышка угловой секции напольного кабельного канала, противоскользящая	301
<b>ВКBDR45-WZB AL</b>	Крышка угловой секции напольного кабельного канала с алюминиевой противоскользящей пластиной	302
<b>ВКRTV 100</b>	Разделительная перегородка, регулируемая, высота = 100 мм	318
<b>ВКДС 100</b>	Опорный профиль напольного кабельного канала, высота = 100 мм	318



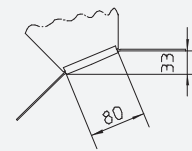
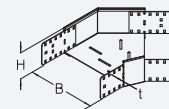
## ВКВ45 110

Угловая секция напольного канала, 45°, высота = 110 мм

Артикул	H	B	t	W	G
	мм	мм	мм		кг
<b>Сталь, конвейерное цинкование по методу Сендзимира</b>					
<b>ВКВ45 110-10S</b>	110	100	2.00	45°	1.740
<b>ВКВ45 110-15S</b>	110	150	2.00	45°	2.000
<b>ВКВ45 110-20S</b>	110	200	2.00	45°	2.250
<b>ВКВ45 110-30S</b>	110	300	2.00	45°	2.890
<b>ВКВ45 110-40S</b>	110	400	2.00	45°	3.670
<b>ВКВ45 110-50S</b>	110	500	2.00	45°	4.560
<b>ВКВ45 110-60S</b>	110	600	2.00	45°	5.680

Дополнительные аксессуары

<b>ВКBDR45</b>	Крышка угловой секции напольного кабельного канала с поворотными замками	302
<b>ВКBDR45-RHP</b>	Крышка угловой секции напольного кабельного канала, противоскользящая	301
<b>ВКBDR45-WZB AL</b>	Крышка угловой секции напольного кабельного канала с алюминиевой противоскользящей пластиной	302
<b>ВКRTV 110</b>	Разделительная перегородка, регулируемая, высота = 110 мм	318
<b>ВКДС 110</b>	Опорный профиль напольного кабельного канала, высота = 110 мм	319



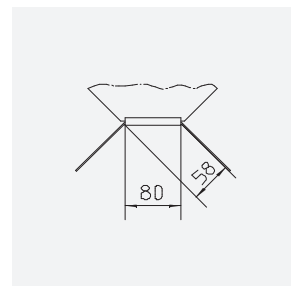
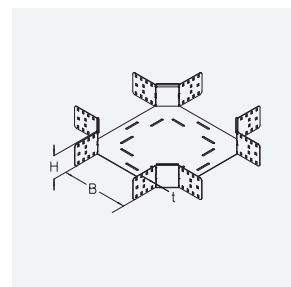
## ВКК 100

Крестообразная секция напольного канала, высота = 100 мм

Артикул	H	B	t	G
	мм	мм	мм	кг
<b>Сталь, конвейерное цинкование по методу Сендзимира</b>				
<b>ВКК 100-10S</b>	100	100	2.00	3.202
<b>ВКК 100-15S</b>	100	150	2.00	3.582
<b>ВКК 100-20S</b>	100	200	2.00	4.042
<b>ВКК 100-30S</b>	100	300	2.00	5.112
<b>ВКК 100-40S</b>	100	400	2.00	6.572
<b>ВКК 100-50S</b>	100	500	2.00	8.332
<b>ВКК 100-60S</b>	100	600	2.00	10.422

Дополнительные аксессуары

<b>ВККDR</b>	Крышка крестообразной секции напольного кабельного канала с поворотными замками	304
<b>ВККDR-RHP</b>	Крышка крестообразной секции напольного кабельного канала, противоскользящая	303
<b>ВККDR-WZB AL</b>	Крышка крестообразной секции напольного кабельного канала с алюминиевой противоскользящей пластиной	303
<b>ВКРТV 100</b>	Разделительная перегородка, регулируемая, высота = 100 мм	318
<b>ВКДС 100</b>	Опорный профиль напольного кабельного канала, высота = 100 мм	318




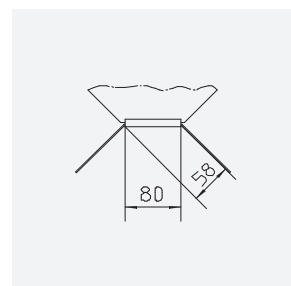
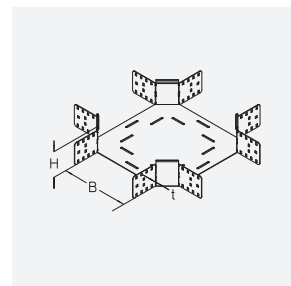
## ВКК 110

Крестообразная секция напольного канала, высота = 110 мм

Артикул	H	B	t	G
	мм	мм	мм	кг
<b>Сталь, конвейерное цинкование по методу Сендзимира</b>				
<b>ВКК 110-10S</b>	110	100	2.00	3.602
<b>ВКК 110-15S</b>	110	150	2.00	3.982
<b>ВКК 110-20S</b>	110	200	2.00	4.442
<b>ВКК 110-30S</b>	110	300	2.00	5.512
<b>ВКК 110-40S</b>	110	400	2.00	6.972
<b>ВКК 110-50S</b>	110	500	2.00	8.732
<b>ВКК 110-60S</b>	110	600	2.00	10.822

Дополнительные аксессуары

<b>ВККDR</b>	Крышка крестообразной секции напольного кабельного канала с поворотными замками	304
<b>ВККDR-RHP</b>	Крышка крестообразной секции напольного кабельного канала, противоскользящая	303
<b>ВККDR-WZB AL</b>	Крышка крестообразной секции напольного кабельного канала с алюминиевой противоскользящей пластиной	303
<b>ВКРТV 110</b>	Разделительная перегородка, регулируемая, высота = 110 мм	318
<b>ВКДС 110</b>	Опорный профиль напольного кабельного канала, высота = 110 мм	319



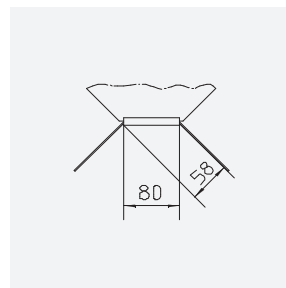
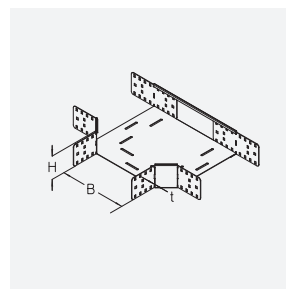
## ВКА 100

Т-секция напольного кабельного канала, высота = 100 мм

Артикул	H	B	t	W	G
	мм	мм	мм		кг
<b>Сталь, конвейерное цинкование по методу Сендимира</b>					
<b>ВКА 100-10S</b>	100	100	2.00	90°	2.924
<b>ВКА 100-15S</b>	100	150	2.00	90°	3.324
<b>ВКА 100-20S</b>	100	200	2.00	90°	3.824
<b>ВКА 100-30S</b>	100	300	2.00	90°	5.064
<b>ВКА 100-40S</b>	100	400	2.00	90°	6.654
<b>ВКА 100-50S</b>	100	500	2.00	90°	8.504
<b>ВКА 100-60S</b>	100	600	2.00	90°	10.714

Дополнительные аксессуары

<b>BKADR</b>	Крышка Т-секции напольного кабельного канала, с поворотными замками	305
<b>BKADR-RHP</b>	Крышка Т-секции напольного кабельного канала, противоскользящая	304
<b>BKADR-WZB AL</b>	Крышка Т-секции напольного кабельного канала с алюминиевой противоскользящей пластиной	305
<b>BKRTV 100</b>	Разделительная перегородка, регулируемая, высота = 100 мм	318
<b>BKDS 100</b>	Опорный профиль напольного кабельного канала, высота = 100 мм	318



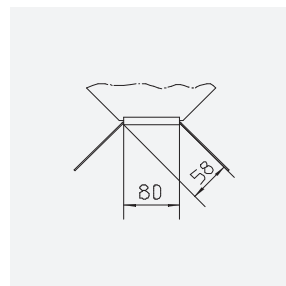
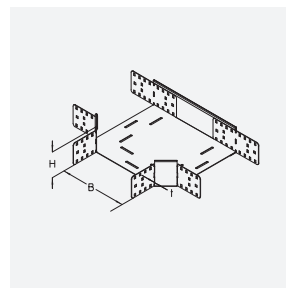
## ВКА 110

Т-секция напольного кабельного канала, высота = 110 мм

Артикул	H	B	t	W	G
	мм	мм	мм		кг
<b>Сталь, конвейерное цинкование по методу Сендимира</b>					
<b>ВКА 110-10S</b>	110	100	2.00	90°	2.934
<b>ВКА 110-15S</b>	110	150	2.00	90°	3.384
<b>ВКА 110-20S</b>	110	200	2.00	90°	3.894
<b>ВКА 110-30S</b>	110	300	2.00	90°	5.144
<b>ВКА 110-40S</b>	110	400	2.00	90°	6.754
<b>ВКА 110-50S</b>	110	500	2.00	90°	8.624
<b>ВКА 110-60S</b>	110	600	2.00	90°	10.844

Дополнительные аксессуары

<b>BKADR</b>	Крышка Т-секции напольного кабельного канала, с поворотными замками	305
<b>BKADR-RHP</b>	Крышка Т-секции напольного кабельного канала, противоскользящая	304
<b>BKADR-WZB AL</b>	Крышка Т-секции напольного кабельного канала с алюминиевой противоскользящей пластиной	305
<b>BKRTV 110</b>	Разделительная перегородка, регулируемая, высота = 110 мм	318
<b>BKDS 110</b>	Опорный профиль напольного кабельного канала, высота = 110 мм	319



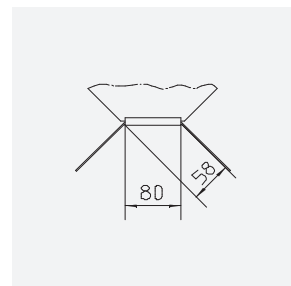
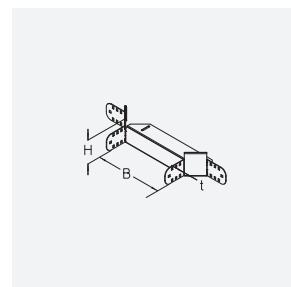
## ВКАА 100

Накладной ответвитель напольного канала, высота = 100 мм

Артикул	H	B	t	W	G
	мм	мм	мм		кг
<b>Сталь, конвейерное цинкование по методу Сендзимира</b>					
<b>ВКАА 100-10S</b>	100	100	2.00	90°	1.316
<b>ВКАА 100-15S</b>	100	150	2.00	90°	1.456
<b>ВКАА 100-20S</b>	100	200	2.00	90°	1.536
<b>ВКАА 100-30S</b>	100	300	2.00	90°	1.756
<b>ВКАА 100-40S</b>	100	400	2.00	90°	1.966
<b>ВКАА 100-50S</b>	100	500	2.00	90°	2.186
<b>ВКАА 100-60S</b>	100	600	2.00	90°	2.406

Дополнительные аксессуары

<b>ВКАADR</b>	Крышка ответвления напольного кабельного канала с регулируемой длиной, с поворотными замками	307
<b>ВКАADR-RHP</b>	Крышка ответвления напольного кабельного канала, противоскользящая	306
<b>ВКАADR-WZB AL</b>	Крышка ответвления напольного кабельного канала с регулируемой длиной, с алюминиевой противоскользящей пластиной	306
<b>ВКРТV 100</b>	Разделительная перегородка, регулируемая, высота = 100 мм	318
<b>ВКДС 100</b>	Опорный профиль напольного кабельного канала, высота = 100 мм	318




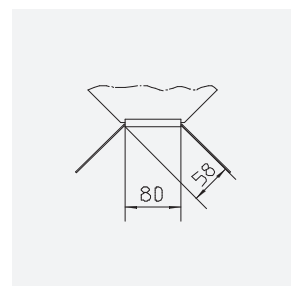
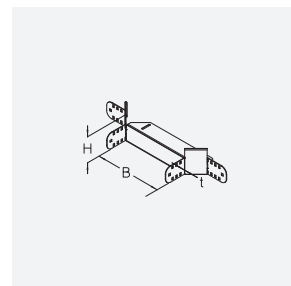
## ВКАА 110

Накладной ответвитель напольного канала, высота = 110 мм

Артикул	H	B	t	W	G
	мм	мм	мм		кг
<b>Сталь, конвейерное цинкование по методу Сендзимира</b>					
<b>ВКАА 110-10S</b>	110	100	2.00	90°	1.348
<b>ВКАА 110-15S</b>	110	150	2.00	90°	1.488
<b>ВКАА 110-20S</b>	110	200	2.00	90°	1.568
<b>ВКАА 110-30S</b>	110	300	2.00	90°	1.788
<b>ВКАА 110-40S</b>	110	400	2.00	90°	1.998
<b>ВКАА 110-50S</b>	110	500	2.00	90°	2.218
<b>ВКАА 110-60S</b>	110	600	2.00	90°	2.438

Дополнительные аксессуары

<b>ВКАADR</b>	Крышка ответвления напольного кабельного канала с регулируемой длиной, с поворотными замками	307
<b>ВКАADR-RHP</b>	Крышка ответвления напольного кабельного канала, противоскользящая	306
<b>ВКАADR-WZB AL</b>	Крышка ответвления напольного кабельного канала с регулируемой длиной, с алюминиевой противоскользящей пластиной	306
<b>ВКРТV 110</b>	Разделительная перегородка, регулируемая, высота = 110 мм	318
<b>ВКДС 110</b>	Опорный профиль напольного кабельного канала, высота = 110 мм	319



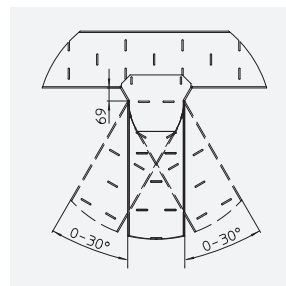
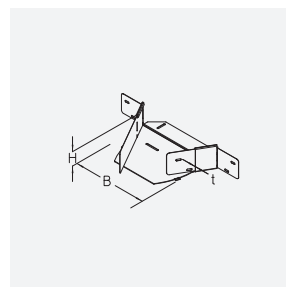
## ВКVAA 100

Накладной ответвитель напольного канала, регулируемый, высота = 100 мм

Артикул	H	B	t	G
	мм	мм	мм	кг
<b>Сталь, конвейерное цинкование по методу Сендзимира</b>				
<b>ВКVAA 100-10S</b>	100	100	2.00	1.241
<b>ВКVAA 100-15S</b>	100	150	2.00	1.463
<b>ВКVAA 100-20S</b>	100	200	2.00	1.726
<b>ВКVAA 100-30S</b>	100	300	2.00	2.316
<b>ВКVAA 100-40S</b>	100	400	2.00	3.106
<b>ВКVAA 100-50S</b>	100	500	2.00	4.059
<b>ВКVAA 100-60S</b>	100	600	2.00	5.211

Дополнительные аксессуары

<b>ВКVAADR</b>	Крышка ответвления напольного кабельного канала с регулируемой длиной, с поворотными замками	308
<b>ВКVAADR-RHP</b>	Крышка ответвления напольного кабельного канала с регулируемой длиной, противоскользящая	307
<b>ВКVAADR-WZB AL</b>	Крышка ответвления напольного кабельного канала с регулируемой длиной, алюминиевая	308
<b>ВКRTV 100</b>	Разделительная перегородка, регулируемая, высота = 100 мм	318
<b>ВКДС 100</b>	Опорный профиль напольного кабельного канала, высота = 100 мм	318



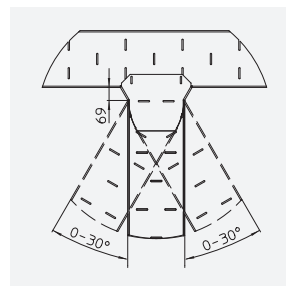
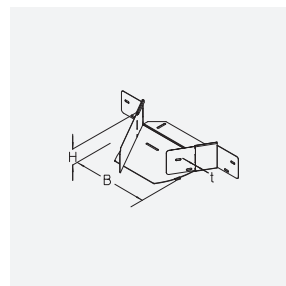
## ВКVAA 110

Накладной ответвитель напольного канала, регулируемый, высота = 110 мм

Артикул	H	B	t	G
	мм	мм	мм	кг
<b>Сталь, конвейерное цинкование по методу Сендзимира</b>				
<b>ВКVAA 110-10S</b>	110	100	2.00	1.310
<b>ВКVAA 110-15S</b>	110	150	2.00	1.535
<b>ВКVAA 110-20S</b>	110	200	2.00	1.800
<b>ВКVAA 110-30S</b>	110	300	2.00	2.393
<b>ВКVAA 110-40S</b>	110	400	2.00	3.188
<b>ВКVAA 110-50S</b>	110	500	2.00	3.960
<b>ВКVAA 110-60S</b>	110	600	2.00	5.304

Дополнительные аксессуары

<b>ВКVAADR</b>	Крышка ответвления напольного кабельного канала с регулируемой длиной, с поворотными замками	308
<b>ВКVAADR-RHP</b>	Крышка ответвления напольного кабельного канала с регулируемой длиной, противоскользящая	307
<b>ВКVAADR-WZB AL</b>	Крышка ответвления напольного кабельного канала с регулируемой длиной, алюминиевая	308
<b>ВКRTV 110</b>	Разделительная перегородка, регулируемая, высота = 110 мм	318
<b>ВКДС 110</b>	Опорный профиль напольного кабельного канала, высота = 110 мм	319



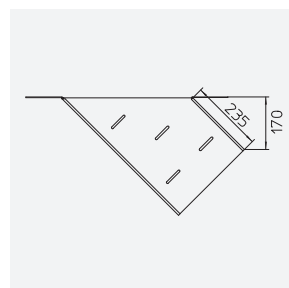
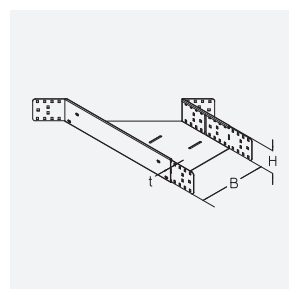
## БКGR 100

Напольный кабельный канал, с поперечным вырезом справа, высота = 100 мм

Артикул	H	B	t	W	G
	мм	мм	мм		кг
<b>Сталь, конвейерное цинкование по методу Сендзимира</b>					
<b>БКGR 100-10S</b>	100	100	2.00	45°	2.782
<b>БКGR 100-15S</b>	100	150	2.00	45°	3.142
<b>БКGR 100-20S</b>	100	200	2.00	45°	3.552
<b>БКGR 100-30S</b>	100	300	2.00	45°	4.382
<b>БКGR 100-40S</b>	100	400	2.00	45°	5.562
<b>БКGR 100-50S</b>	100	500	2.00	45°	6.832
<b>БКGR 100-60S</b>	100	600	2.00	45°	8.182

Дополнительные аксессуары

<b>БКGRDR</b>	Крышка напольного кабельного канала, с поперечным вырезом справа, с поворотными замками	310
<b>БКGRDR-RHP</b>	Крышка напольного кабельного канала, противоскользящая, с поперечным вырезом справа	309
<b>БКGRDR-WZB AL</b>	Крышка напольного кабельного канала, алюминиевая, противоскользящая, с поперечным вырезом справа	309
<b>БКRTV 100</b>	Разделительная перегородка, регулируемая, высота = 100 мм	318
<b>БКДС 100</b>	Опорный профиль напольного кабельного канала, высота = 100 мм	318



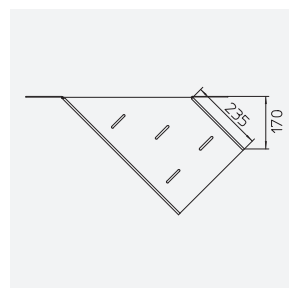
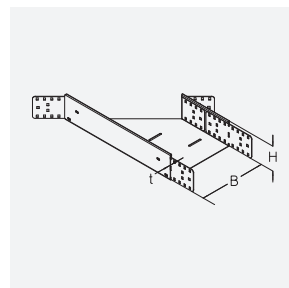
## БКGR 110

Напольный кабельный канал, с поперечным вырезом справа, высота = 110 мм

Артикул	H	B	t	W	G
	мм	мм	мм		кг
<b>Сталь, конвейерное цинкование по методу Сендзимира</b>					
<b>БКGR 110-10S</b>	110	100	2.00	45°	2.872
<b>БКGR 110-15S</b>	110	150	2.00	45°	3.242
<b>БКGR 110-20S</b>	110	200	2.00	45°	3.652
<b>БКGR 110-30S</b>	110	300	2.00	45°	4.592
<b>БКGR 110-40S</b>	110	400	2.00	45°	5.702
<b>БКGR 110-50S</b>	110	500	2.00	45°	6.982
<b>БКGR 110-60S</b>	110	600	2.00	45°	8.352

Дополнительные аксессуары

<b>БКGRDR</b>	Крышка напольного кабельного канала, с поперечным вырезом справа, с поворотными замками	310
<b>БКGRDR-RHP</b>	Крышка напольного кабельного канала, противоскользящая, с поперечным вырезом справа	309
<b>БКGRDR-WZB AL</b>	Крышка напольного кабельного канала, алюминиевая, противоскользящая, с поперечным вырезом справа	309
<b>БКRTV 110</b>	Разделительная перегородка, регулируемая, высота = 110 мм	318
<b>БКДС 110</b>	Опорный профиль напольного кабельного канала, высота = 110 мм	319



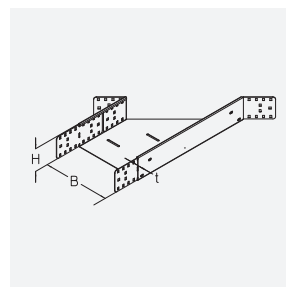
## БКГЛ 100

Напольный кабельный канал, с поперечным вырезом слева, высота = 100 мм

Артикул	H	B	t	W	G
	мм	мм	мм		кг
<b>Сталь, конвейерное цинкование по методу Сендимира</b>					
<b>БКГЛ 100-10S</b>	100	100	2.00	45°	2.782
<b>БКГЛ 100-15S</b>	100	150	2.00	45°	3.142
<b>БКГЛ 100-20S</b>	100	200	2.00	45°	3.552
<b>БКГЛ 100-30S</b>	100	300	2.00	45°	4.382
<b>БКГЛ 100-40S</b>	100	400	2.00	45°	5.562
<b>БКГЛ 100-50S</b>	100	500	2.00	45°	6.832
<b>БКГЛ 100-60S</b>	100	600	2.00	45°	8.182

Дополнительные аксессуары

<b>БКГЛDR</b>	Крышка напольного кабельного канала, с поперечным вырезом слева, с поворотными замками	311
<b>БКГЛDR-RHP</b>	Крышка напольного кабельного канала, противоскользящая, с поперечным вырезом слева	310
<b>БКГЛDR-WZB AL</b>	Крышка напольного кабельного канала, алюминиевая, противоскользящая, с поперечным вырезом слева	311
<b>BKRTV 100</b>	Разделительная перегородка, регулируемая, высота = 100 мм	318
<b>BKDS 100</b>	Опорный профиль напольного кабельного канала, высота = 100 мм	318



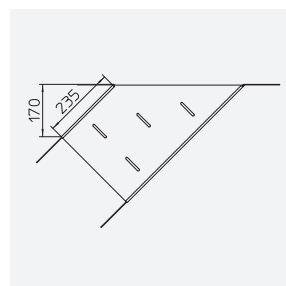
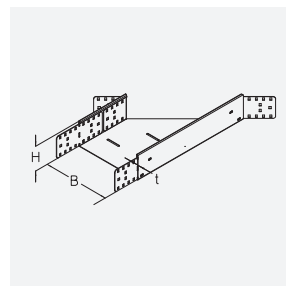
## БКГЛ 110

Напольный кабельный канал, с поперечным вырезом слева, высота = 110 мм

Артикул	H	B	t	W	G
	мм	мм	мм		кг
<b>Сталь, конвейерное цинкование по методу Сендимира</b>					
<b>БКГЛ 110-10S</b>	110	100	2.00	45°	2.872
<b>БКГЛ 110-15S</b>	110	150	2.00	45°	3.242
<b>БКГЛ 110-20S</b>	110	200	2.00	45°	3.652
<b>БКГЛ 110-30S</b>	110	300	2.00	45°	4.592
<b>БКГЛ 110-40S</b>	110	400	2.00	45°	5.702
<b>БКГЛ 110-50S</b>	110	500	2.00	45°	6.982
<b>БКГЛ 110-60S</b>	110	600	2.00	45°	8.352

Дополнительные аксессуары

<b>БКГЛDR</b>	Крышка напольного кабельного канала, с поперечным вырезом слева, с поворотными замками	311
<b>БКГЛDR-RHP</b>	Крышка напольного кабельного канала, противоскользящая, с поперечным вырезом слева	310
<b>БКГЛDR-WZB AL</b>	Крышка напольного кабельного канала, алюминиевая, противоскользящая, с поперечным вырезом слева	311
<b>BKRTV 110</b>	Разделительная перегородка, регулируемая, высота = 110 мм	318
<b>BKDS 110</b>	Опорный профиль напольного кабельного канала, высота = 110 мм	319



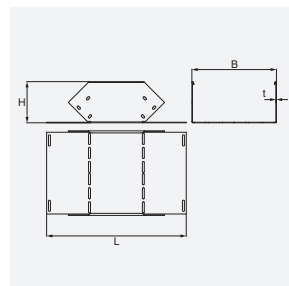
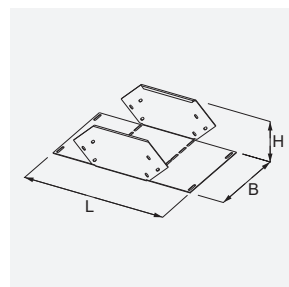
## BKS 100

Вертикальный угол напольного кабельного канала, высота = 100 мм

Артикул	H	B	L	t	W	G
	мм	мм	мм	мм		кг
<b>Сталь, конвейерное цинкование по методу Сендзимира</b>						
<b>BKS 100-10S</b>	100	100	495	2.00	90°	3.623
<b>BKS 100-15S</b>	100	150	495	2.00	90°	4.034
<b>BKS 100-20S</b>	100	200	495	2.00	90°	4.419
<b>BKS 100-30S</b>	100	300	495	2.00	90°	5.244
<b>BKS 100-40S</b>	100	400	495	2.00	90°	6.044
<b>BKS 100-50S</b>	100	500	495	2.00	90°	6.832
<b>BKS 100-60S</b>	100	600	495	2.00	90°	7.658

Дополнительные аксессуары

<b>BKSDR</b>	Крышка секции вертикального угла с поворотными замками	313
<b>BKSDR-RHP</b>	Крышка секции вертикального угла, противоскользящая	312
<b>BKSDR-WZB AL</b>	Крышка секции вертикального угла, алюминиевая, противоскользящая	312




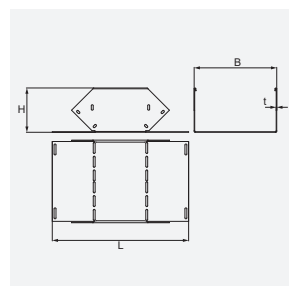
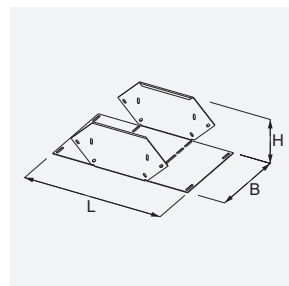
## BKS 110

Вертикальный угол напольного кабельного канала, высота = 110 мм

Артикул	H	B	L	t	W	G
	мм	мм	мм	мм		кг
<b>Сталь, конвейерное цинкование по методу Сендзимира</b>						
<b>BKS 110-10S</b>	110	100	495	2.00	90°	3.810
<b>BKS 110-15S</b>	110	150	495	2.00	90°	4.234
<b>BKS 110-20S</b>	110	200	495	2.00	90°	4.631
<b>BKS 110-30S</b>	110	300	495	2.00	90°	5.482
<b>BKS 110-40S</b>	110	400	495	2.00	90°	6.308
<b>BKS 110-50S</b>	110	500	495	2.00	90°	7.158
<b>BKS 110-60S</b>	110	600	495	2.00	90°	7.983

Дополнительные аксессуары

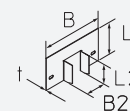
<b>BKSDR</b>	Крышка секции вертикального угла с поворотными замками	313
<b>BKSDR-RHP</b>	Крышка секции вертикального угла, противоскользящая	312
<b>BKSDR-WZB AL</b>	Крышка секции вертикального угла, алюминиевая, противоскользящая	312



## ВКРКК 100

Редукционная секция напольного кабельного канала, высота = 95 мм

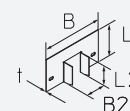
Артикул	B	B2	L2	t	G
	мм	мм	мм	мм	кг
<b>Сталь, конвейерное цинкование по методу Сендзимира</b>					
ВКРКК 100-30-30S	150	27.5	28	1.00	0.135
ВКРКК 100-30-50S	150	47.5	28	1.00	0.135
ВКРКК 100-40-40S	150	37.5	38	1.00	0.135
ВКРКК 100-50-50S	175	47	47	1.00	0.153
ВКРКК 100-60-60S	175	57	57	1.00	0.153
ВКРКК 100-75-75S	175	72	72	1.00	0.153



## ВКРКК 110

Редукционная секция напольного кабельного канала, высота = 105 мм

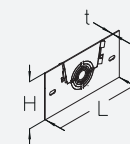
Артикул	B	B2	L2	t	G
	мм	мм	мм	мм	кг
<b>Сталь, конвейерное цинкование по методу Сендзимира</b>					
ВКРКК 110-30-30S	150	27.5	28	1.00	0.147
ВКРКК 110-30-50S	150	47.5	28	1.00	0.147
ВКРКК 110-40-40S	150	37.5	38	1.00	0.147
ВКРКК 110-50-50S	175	47	47	1.00	0.167
ВКРКК 110-60-60S	175	57	57	1.00	0.167
ВКРКК 110-75-75S	175	72	72	1.00	0.167



## ВКРКС 100

Редукционная секция напольного кабельного канала, высота = 95 мм

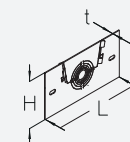
Артикул	H	t	G
	мм	мм	кг
<b>Сталь, конвейерное цинкование по методу Сендзимира</b>			
ВКРКС 100S	95	1.50	0.206



## ВКРКС 110

Редукционная секция напольного кабельного канала, высота = 105 мм

Артикул	H	t	G
	мм	мм	кг
<b>Сталь, конвейерное цинкование по методу Сендзимира</b>			
ВКРКС 110S	105	1.50	0.226



## Крышка

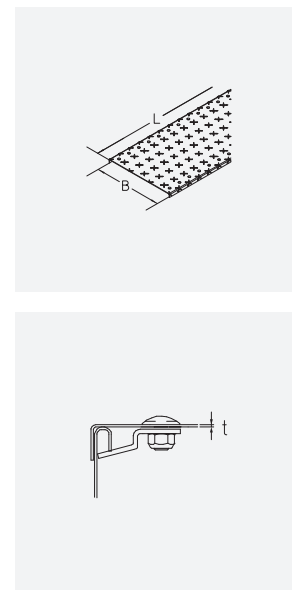
### ВКD-RHP

Крышка напольного кабельного канала с алюминиевой противоскользящей пластиной

Артикул	B	L	t	P <sub>max</sub>	G
	мм	мм	мм	кН	кг
<b>Сталь, конвейерное цинкование по методу Сендимира</b>					
<b>ВКD-RHP 1-10S</b>	100	1000	2.00	5.00	2.010
<b>ВКD-RHP 1-15S</b>	150	1000	2.00	5.00	2.790
<b>ВКD-RHP 1-20S</b>	200	1000	2.00	5.00	3.580
<b>ВКD-RHP 1-30S</b>	300	1000	2.00	5.00	5.150
<b>ВКD-RHP 1-40S</b>	400	1000	2.00	5.00	6.720
<b>ВКD-RHP 1-50S</b>	500	1000	2.00	5.00	8.290
<b>ВКD-RHP 1-60S</b>	600	1000	2.00	5.00	9.860
<b>ВКD-RHP 1.5-10S</b>	100	1500	2.00	5.00	3.010
<b>ВКD-RHP 1.5-15S</b>	150	1500	2.00	5.00	4.190
<b>ВКD-RHP 1.5-20S</b>	200	1500	2.00	5.00	5.370
<b>ВКD-RHP 1.5-30S</b>	300	1500	2.00	5.00	7.720
<b>ВКD-RHP 1.5-40S</b>	400	1500	2.00	5.00	10.080
<b>ВКD-RHP 1.5-50S</b>	500	1500	2.00	5.00	12.430
<b>ВКD-RHP 1.5-60S</b>	600	1500	2.00	5.00	14.790
<b>ВКD-RHP 10S</b>	100	3000	2.00	5.00	6.030
<b>ВКD-RHP 15S</b>	150	3000	2.00	5.00	8.380
<b>ВКD-RHP 20S</b>	200	3000	2.00	5.00	10.740
<b>ВКD-RHP 30S</b>	300	3000	2.00	5.00	15.450
<b>ВКD-RHP 40S</b>	400	3000	2.00	5.00	20.160
<b>ВКD-RHP 50S</b>	500	3000	2.00	5.00	24.870
<b>ВКD-RHP 60S</b>	600	3000	2.00	5.00	29.580

#### Дополнительные аксессуары

<b>ВКD-S</b>	Шарнир крышки напольного кабельного канала	315
<b>DR-ВК</b>	Поворотный замок	314
<b>ВКDHK</b>	Кронштейн крепления крышки напольного кабельного канала	314
<b>ВКDH</b>	Подъемник крышки напольного кабельного канала	314
<b>ВКDSL</b>	Защитная накладка на крышку напольного кабельного канала	313
<b>ВКDU 100</b>	Опора крышки напольного кабельного канала, высота = 100 мм	321
<b>ВКDU 110</b>	Опора крышки напольного кабельного канала, высота = 110 мм	321



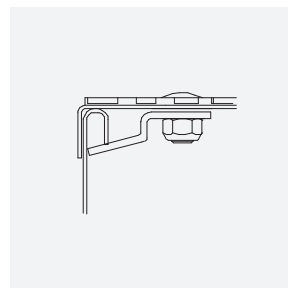
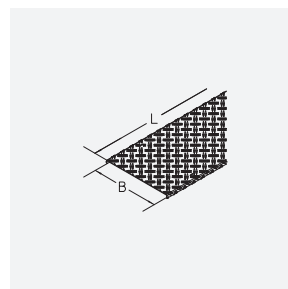
## БКДР-WZB AL

Крышка напольного кабельного канала с алюминиевой противоскользящей пластиной

Артикул	B мм	L мм	t мм	P <sub>max</sub> кН	G кг
<b>Алюминий</b>					
БКДР-WZB 1-10AL	100	1000	4.00	3.00	1.030
БКДР-WZB 1-15AL	150	1000	4.00	3.00	1.500
БКДР-WZB 1-20AL	200	1000	4.00	3.00	1.770
БКДР-WZB 1-30AL	300	1000	4.00	3.00	2.500
БКДР-WZB 1-40AL	400	1000	4.00	3.00	3.240
БКДР-WZB 1-50AL	500	1000	4.00	3.00	3.980
БКДР-WZB 1-60AL	600	1000	4.00	3.00	4.710
БКДР-WZB 1.5-10AL	100	1500	4.00	3.00	1.510
БКДР-WZB 1.5-15AL	150	1500	4.00	3.00	2.060
БКДР-WZB 1.5-20AL	200	1500	4.00	3.00	2.610
БКДР-WZB 1.5-30AL	300	1500	4.00	3.00	3.720
БКДР-WZB 1.5-40AL	400	1500	4.00	3.00	4.820
БКДР-WZB 1.5-50AL	500	1500	4.00	3.00	5.930
БКДР-WZB 1.5-60AL	600	1500	4.00	3.00	7.030
БКДР-WZB 10AL	100	3000	4.00	3.00	2.990
БКДР-WZB 15AL	150	3000	4.00	3.00	4.130
БКДР-WZB 20AL	200	3000	4.00	3.00	5.260
БКДР-WZB 30AL	300	3000	4.00	3.00	7.530
БКДР-WZB 40AL	400	3000	4.00	3.00	9.790
БКДР-WZB 50AL	500	3000	4.00	3.00	12.060
БКДР-WZB 60AL	600	3000	4.00	3.00	14.330

### Дополнительные аксессуары

DR-BK	Поворотный замок	314
BKDSL	Защитная накладка на крышку напольного кабельного канала	313
BKDU 100	Опора крышки напольного кабельного канала, высота = 100 мм	321
BKDU 110	Опора крышки напольного кабельного канала, высота = 110 мм	321



## BKDR

Крышка напольного кабельного канала с поворотными замками

Артикул	B	L	t	P <sub>max</sub>	G
	мм	мм	мм	кН	кг
<b>Сталь, конвейерное цинкование по методу Сендзимира</b>					
BKDR 1-10S	100	1000	2.00	5.00	2.090
BKDR 1-15S	150	1000	2.00	5.00	2.870
BKDR 1-20S	200	1000	2.00	5.00	3.660
BKDR 1-30S	300	1000	2.00	5.00	5.230
BKDR 1-40S	400	1000	2.00	5.00	6.800
BKDR 1-50S	500	1000	2.00	5.00	8.370
BKDR 1-60S	600	1000	2.00	5.00	9.940
BKDR 1.5-10S	100	1500	2.00	5.00	3.090
BKDR 1.5-15S	150	1500	2.00	5.00	4.270
BKDR 1.5-20S	200	1500	2.00	5.00	5.450
BKDR 1.5-30S	300	1500	2.00	5.00	7.800
BKDR 1.5-40S	400	1500	2.00	5.00	10.160
BKDR 1.5-50S	500	1500	2.00	5.00	12.510
BKDR 1.5-60S	600	1500	2.00	5.00	14.870
BKDR 10S	100	3000	2.00	5.00	6.210
BKDR 15S	150	3000	2.00	5.00	8.560
BKDR 20S	200	3000	2.00	5.00	10.930
BKDR 30S	300	3000	2.00	5.00	15.630
BKDR 40S	400	3000	2.00	5.00	20.340
BKDR 50S	500	3000	2.00	5.00	25.050
BKDR 60S	600	3000	2.00	5.00	29.760

Дополнительные аксессуары

DR-BK	Поворотный замок	314
BKDSL	Защитная накладка на крышку напольного кабельного канала	313
BKDU 100	Опора крышки напольного кабельного канала, высота = 100 мм	321
BKDU 110	Опора крышки напольного кабельного канала, высота = 110 мм	321

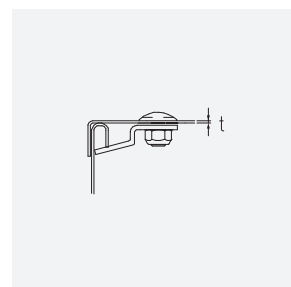
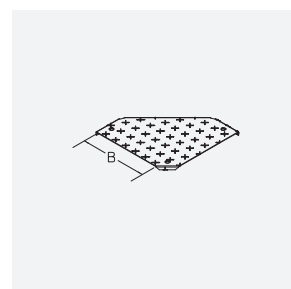
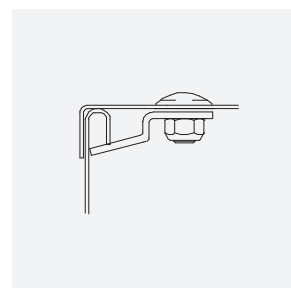
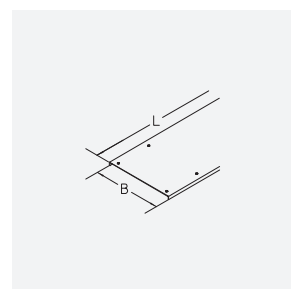
## BKBDR-RHP

Крышка угловой секции напольного кабельного канала, противоскользящая

Артикул	B	t	P <sub>max</sub>	W	G
	мм	мм	кН		кг
<b>Сталь, конвейерное цинкование по методу Сендзимира</b>					
BKBDR-RHP 10S	100	2.00	5.00	90°	0.360
BKBDR-RHP 15S	150	2.00	5.00	90°	0.650
BKBDR-RHP 20S	200	2.00	5.00	90°	0.940
BKBDR-RHP 30S	300	2.00	5.00	90°	1.750
BKBDR-RHP 40S	400	2.00	5.00	90°	2.840
BKBDR-RHP 50S	500	2.00	5.00	90°	4.180
BKBDR-RHP 60S	600	2.00	5.00	90°	5.780

Дополнительные аксессуары

DR-BK	Поворотный замок	314
BKDU 100	Опора крышки напольного кабельного канала, высота = 100 мм	321
BKDU 110	Опора крышки напольного кабельного канала, высота = 110 мм	321



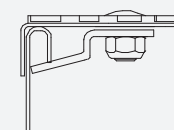
## ВКBDR-WZB AL

Крышка угловой секции напольного кабельного канала с алюминиевой противоскользящей пластиной

Артикул	B	t	P <sub>max</sub>	W	G
	мм	мм	кН		кг
<b>Алюминий</b>					
ВКBDR-WZB 10AL	100	4.00	3.00	90°	0.190
ВКBDR-WZB 15AL	150	4.00	3.00	90°	0.330
ВКBDR-WZB 20AL	200	4.00	3.00	90°	0.470
ВКBDR-WZB 30AL	300	4.00	3.00	90°	0.860
ВКBDR-WZB 40AL	400	4.00	3.00	90°	1.370
ВКBDR-WZB 50AL	500	4.00	3.00	90°	1.990
ВКBDR-WZB 60AL	600	4.00	3.00	90°	2.740

Дополнительные аксессуары

DR-BK	Поворотный замок	314
BKDU 100	Опора крышки напольного кабельного канала, высота = 100 мм	321
BKDU 110	Опора крышки напольного кабельного канала, высота = 110 мм	321



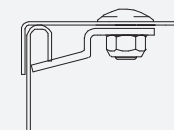
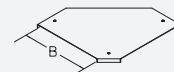
## ВКBDR

Крышка угловой секции напольного кабельного канала с поворотными замками

Артикул	B	t	P <sub>max</sub>	W	G
	мм	мм	кН		кг
<b>Сталь, конвейерное цинкование по методу Сендимира</b>					
ВКBDR 10S	100	2.00	5.00	90°	0.360
ВКBDR 15S	150	2.00	5.00	90°	0.650
ВКBDR 20S	200	2.00	5.00	90°	0.940
ВКBDR 30S	300	2.00	5.00	90°	1.750
ВКBDR 40S	400	2.00	5.00	90°	2.840
ВКBDR 50S	500	2.00	5.00	90°	4.180
ВКBDR 60S	600	2.00	5.00	90°	5.780

Дополнительные аксессуары

DR-BK	Поворотный замок	314
BKDU 100	Опора крышки напольного кабельного канала, высота = 100 мм	321
BKDU 110	Опора крышки напольного кабельного канала, высота = 110 мм	321



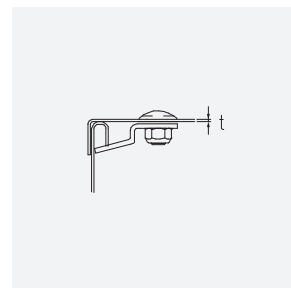
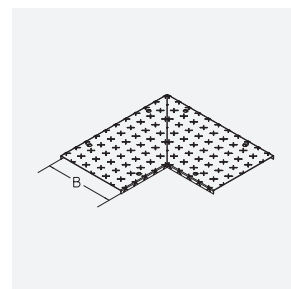
## ВКВГДР-RHP

Крышка угловой секции напольного кабельного канала, противоскользящая

Артикул	B мм	t мм	P <sub>max</sub> кН	W	G кг
<b>Сталь, конвейерное цинкование по методу Сендзимира</b>					
ВКВГДР-RHP 10S	100	2.00	5.00	90°	1.260
ВКВГДР-RHP 15S	150	2.00	5.00	90°	1.860
ВКВГДР-RHP 20S	200	2.00	5.00	90°	2.523
ВКВГДР-RHP 30S	300	2.00	5.00	90°	4.080
ВКВГДР-RHP 40S	400	2.00	5.00	90°	5.980
ВКВГДР-RHP 50S	500	2.00	5.00	90°	8.180
ВКВГДР-RHP 60S	600	2.00	5.00	90°	10.700

Дополнительные аксессуары

DR-ВК	Поворотный замок	314
ВКУД 100	Опора крышки напольного кабельного канала, высота = 100 мм	321
ВКУД 110	Опора крышки напольного кабельного канала, высота = 110 мм	321




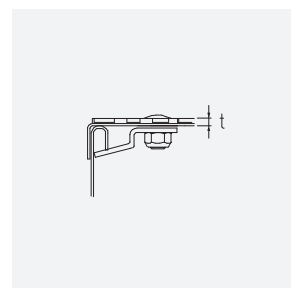
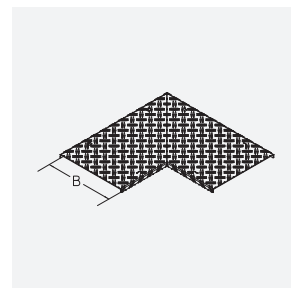
## ВКВГДР-WZB AL

Крышка угловой секции напольного кабельного канала с алюминиевой противоскользящей пластиной, прямоугольная

Артикул	B мм	t мм	P <sub>max</sub> кН	W	G кг
<b>Алюминий</b>					
ВКВГДР-WZB 10AL	100	2.50	3.00	90°	0.656
ВКВГДР-WZB 15AL	150	2.50	3.00	90°	0.934
ВКВГДР-WZB 20AL	200	2.50	3.00	90°	1.248
ВКВГДР-WZB 30AL	300	2.50	3.00	90°	1.986
ВКВГДР-WZB 40AL	400	2.50	3.00	90°	2.872
ВКВГДР-WZB 50AL	500	2.50	3.00	90°	3.904
ВКВГДР-WZB 60AL	600	2.50	3.00	90°	5.084

Дополнительные аксессуары

DR-ВК	Поворотный замок	314
ВКУД 100	Опора крышки напольного кабельного канала, высота = 100 мм	321
ВКУД 110	Опора крышки напольного кабельного канала, высота = 110 мм	321



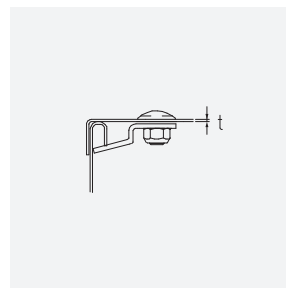
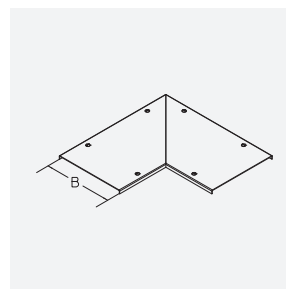
## ВКBGDR

Крышка угловой секции напольного кабельного канала с алюминиевой противоскользящей пластиной, прямоугольная

Артикул	B	t	P <sub>max</sub>	W	G
	мм	мм	кН		кг
<b>Сталь, конвейерное цинкование по методу Сендзимира</b>					
<b>ВКBGDR 10S</b>	100	2.00	5.00	90°	1.264
<b>ВКBGDR 15S</b>	150	2.00	5.00	90°	1.860
<b>ВКBGDR 20S</b>	200	2.00	5.00	90°	2.523
<b>ВКBGDR 30S</b>	300	2.00	5.00	90°	4.080
<b>ВКBGDR 40S</b>	400	2.00	5.00	90°	5.980
<b>ВКBGDR 50S</b>	500	2.00	5.00	90°	8.180
<b>ВКBGDR 60S</b>	600	2.00	5.00	90°	10.700

Дополнительные аксессуары

<b>DR-BK</b>	Поворотный замок	314
<b>BKDU 100</b>	Опора крышки напольного кабельного канала, высота = 100 мм	321
<b>BKDU 110</b>	Опора крышки напольного кабельного канала, высота = 110 мм	321



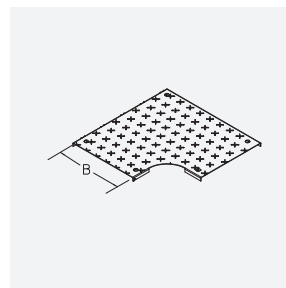
## ВКBRDR-RHP

Крышка угловой секции напольного кабельного канала, противоскользящая, закругленная

Артикул	B	t	P <sub>max</sub>	W	G
	мм	мм	кН		кг
<b>Сталь, конвейерное цинкование по методу Сендзимира</b>					
<b>ВКBRDR-RHP 10S</b>	100	2.00	5.00	90°	0.990
<b>ВКBRDR-RHP 15S</b>	150	2.00	5.00	90°	1.480
<b>ВКBRDR-RHP 20S</b>	200	2.00	5.00	90°	2.050
<b>ВКBRDR-RHP 30S</b>	300	2.00	5.00	90°	3.420
<b>ВКBRDR-RHP 40S</b>	400	2.00	5.00	90°	5.110
<b>ВКBRDR-RHP 50S</b>	500	2.00	5.00	90°	7.110
<b>ВКBRDR-RHP 60S</b>	600	2.00	5.00	90°	9.430

Дополнительные аксессуары

<b>DR-BK</b>	Поворотный замок	314
<b>BKDU 100</b>	Опора крышки напольного кабельного канала, высота = 100 мм	321
<b>BKDU 110</b>	Опора крышки напольного кабельного канала, высота = 110 мм	321



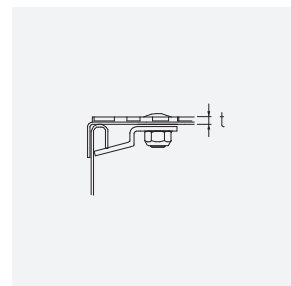
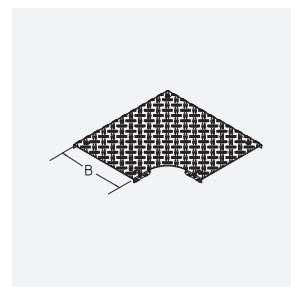
## ВКBRDR-WZB AL

Крышка угловой секции напольного кабельного канала с алюминиевой противоскользящей пластиной, закругленная

Артикул	B	t	P <sub>max</sub>	W	G
	мм	мм	кН		кг
<b>Алюминий</b>					
ВКBRDR-WZB 10AL	100	2.50	3.00	90°	0.520
ВКBRDR-WZB 15AL	150	2.50	3.00	90°	0.750
ВКBRDR-WZB 20AL	200	2.50	3.00	90°	1.020
ВКBRDR-WZB 30AL	300	2.50	3.00	90°	1.660
ВКBRDR-WZB 40AL	400	2.50	3.00	90°	2.450
ВКBRDR-WZB 50AL	500	2.50	3.00	90°	3.390
ВКBRDR-WZB 60AL	600	2.50	3.00	90°	4.480

Дополнительные аксессуары

DR-ВК	Поворотный замок	314
ВКУD 100	Опора крышки напольного кабельного канала, высота = 100 мм	321
ВКУD 110	Опора крышки напольного кабельного канала, высота = 110 мм	321



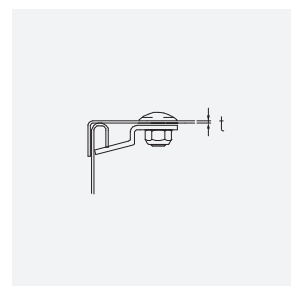
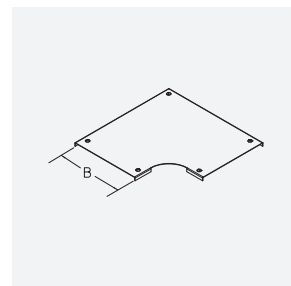
## ВКBRDR

Крышка угловой секции напольного кабельного канала с поворотными замками, закругленная

Артикул	B	t	P <sub>max</sub>	W	G
	мм	мм	кН		кг
<b>Сталь, конвейерное цинкование по методу Сендзимира</b>					
ВКBRDR 10S	100	2.00	5.00	90°	0.990
ВКBRDR 15S	150	2.00	5.00	90°	1.480
ВКBRDR 20S	200	2.00	5.00	90°	2.050
ВКBRDR 30S	300	2.00	5.00	90°	3.420
ВКBRDR 40S	400	2.00	5.00	90°	5.110
ВКBRDR 50S	500	2.00	5.00	90°	7.110
ВКBRDR 60S	600	2.00	5.00	90°	9.430

Дополнительные аксессуары

DR-ВК	Поворотный замок	314
ВКУD 100	Опора крышки напольного кабельного канала, высота = 100 мм	321
ВКУD 110	Опора крышки напольного кабельного канала, высота = 110 мм	321



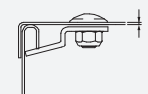
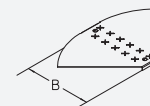
## ВКVBDR-RHP

Крышка угловой секции напольного кабельного канала регулируемая, противосколь-  
зящая, с поворотными замками

Артикул	B	t	P <sub>max</sub>	W	G
	мм	мм	кН		кг
<b>Сталь, конвейерное цинкование по методу Сендзимира</b>					
<b>ВКVBDR-RHP 10S</b>	100	2.00	5.00	Регул.	0.350
<b>ВКVBDR-RHP 15S</b>	150	2.00	5.00	Регул.	0.570
<b>ВКVBDR-RHP 20S</b>	200	2.00	5.00	Регул.	0.850
<b>ВКVBDR-RHP 30S</b>	300	2.00	5.00	Регул.	1.600
<b>ВКVBDR-RHP 40S</b>	400	2.00	5.00	Регул.	2.590
<b>ВКVBDR-RHP 50S</b>	500	2.00	5.00	Регул.	3.830
<b>ВКVBDR-RHP 60S</b>	600	2.00	5.00	Регул.	5.310

Дополнительные аксессуары

<b>DR-BK</b>	Поворотный замок	314
<b>BKDU 100</b>	Опора крышки напольного кабельного канала, высота = 100 мм	321
<b>BKDU 110</b>	Опора крышки напольного кабельного канала, высота = 110 мм	321



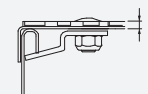
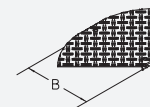
## ВКVBDR-WZB AL

Крышка угловой секции напольного кабельного канала регулируемая, алюминиевая

Артикул	B	t	P <sub>max</sub>	W	G
	мм	мм	кН		кг
<b>Алюминий</b>					
<b>ВКVBDR-WZB 10AL</b>	100	2.50	3.00	Регул.	0.280
<b>ВКVBDR-WZB 15AL</b>	150	2.50	3.00	Регул.	0.370
<b>ВКVBDR-WZB 20AL</b>	200	2.50	3.00	Регул.	0.410
<b>ВКVBDR-WZB 30AL</b>	300	2.50	3.00	Регул.	0.760
<b>ВКVBDR-WZB 40AL</b>	400	2.50	3.00	Регул.	1.220
<b>ВКVBDR-WZB 50AL</b>	500	2.50	3.00	Регул.	1.800
<b>ВКVBDR-WZB 60AL</b>	600	2.50	3.00	Регул.	2.490

Дополнительные аксессуары

<b>DR-BK</b>	Поворотный замок	314
<b>BKDU 100</b>	Опора крышки напольного кабельного канала, высота = 100 мм	321
<b>BKDU 110</b>	Опора крышки напольного кабельного канала, высота = 110 мм	321



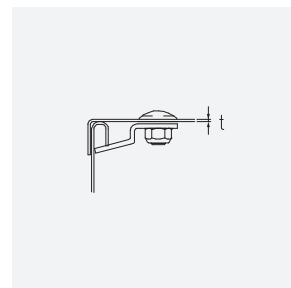
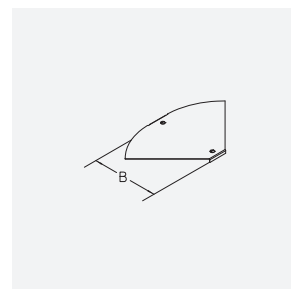
## BKVBDR

Крышка угловой секции напольного канала регулируемая, с поворотными замками

Артикул	B мм	t мм	P <sub>max</sub> кН	W	G кг
<b>Сталь, конвейерное цинкование по методу Сендзимира</b>					
BKVBDR 10S	100	2.00	5.00	Регул.	0.350
BKVBDR 15S	150	2.00	5.00	Регул.	0.570
BKVBDR 20S	200	2.00	5.00	Регул.	0.850
BKVBDR 30S	300	2.00	5.00	Регул.	1.600
BKVBDR 40S	400	2.00	5.00	Регул.	2.590
BKVBDR 50S	500	2.00	5.00	Регул.	3.830
BKVBDR 60S	600	2.00	5.00	Регул.	5.310

Дополнительные аксессуары

DR-BK	Поворотный замок	314
BKDU 100	Опора крышки напольного кабельного канала, высота = 100 мм	321
BKDU 110	Опора крышки напольного кабельного канала, высота = 110 мм	321




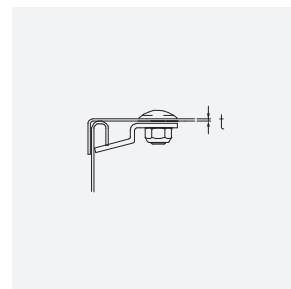
## BKBDR45-RHP

Крышка угловой секции напольного кабельного канала, противоскользящая

Артикул	B мм	t мм	P <sub>max</sub> кН	W	G кг
<b>Сталь, конвейерное цинкование по методу Сендзимира</b>					
BKBDR45-RHP 10S	100	2.00	5.00	45°	0.330
BKBDR45-RHP 15S	150	2.00	5.00	45°	0.490
BKBDR45-RHP 20S	200	2.00	5.00	45°	0.690
BKBDR45-RHP 30S	300	2.00	5.00	45°	1.180
BKBDR45-RHP 40S	400	2.00	5.00	45°	1.790
BKBDR45-RHP 50S	500	2.00	5.00	45°	2.540
BKBDR45-RHP 60S	600	2.00	5.00	45°	3.420

Дополнительные аксессуары

DR-BK	Поворотный замок	314
BKDU 100	Опора крышки напольного кабельного канала, высота = 100 мм	321
BKDU 110	Опора крышки напольного кабельного канала, высота = 110 мм	321



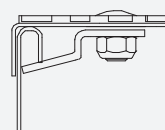
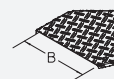
## ВКBDR45-WZB AL

Крышка угловой секции напольного кабельного канала с алюминиевой противоскользящей пластиной

Артикул	B	t	P <sub>max</sub>	W	G
	мм	мм	кН		кг
<b>Алюминий</b>					
<b>ВКBDR45-WZB 10AL</b>	100	2.50	3.00	45°	0.190
<b>ВКBDR45-WZB 15AL</b>	150	2.50	3.00	45°	0.260
<b>ВКBDR45-WZB 20AL</b>	200	2.50	3.00	45°	0.360
<b>ВКBDR45-WZB 30AL</b>	300	2.50	3.00	45°	0.580
<b>ВКBDR45-WZB 40AL</b>	400	2.50	3.00	45°	0.930
<b>ВКBDR45-WZB 50AL</b>	500	2.50	3.00	45°	1.220
<b>ВКBDR45-WZB 60AL</b>	600	2.50	3.00	45°	1.640

Дополнительные аксессуары

<b>DR-BK</b>	Поворотный замок	314
<b>BKDU 100</b>	Опора крышки напольного кабельного канала, высота = 100 мм	321
<b>BKDU 110</b>	Опора крышки напольного кабельного канала, высота = 110 мм	321



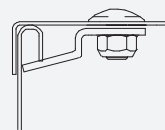
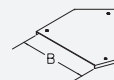
## ВКBDR45

Крышка угловой секции напольного кабельного канала с поворотными замками

Артикул	B	t	P <sub>max</sub>	W	G
	мм	мм	кН		кг
<b>Сталь, конвейерное цинкование по методу Сендзимира</b>					
<b>ВКBDR45 10S</b>	100	2.00	5.00	45°	0.330
<b>ВКBDR45 15S</b>	150	2.00	5.00	45°	0.490
<b>ВКBDR45 20S</b>	200	2.00	5.00	45°	0.690
<b>ВКBDR45 30S</b>	300	2.00	5.00	45°	1.180
<b>ВКBDR45 40S</b>	400	2.00	5.00	45°	1.790
<b>ВКBDR45 50S</b>	500	2.00	5.00	45°	2.540
<b>ВКBDR45 60S</b>	600	2.00	5.00	45°	3.420

Дополнительные аксессуары

<b>DR-BK</b>	Поворотный замок	314
<b>BKDU 100</b>	Опора крышки напольного кабельного канала, высота = 100 мм	321
<b>BKDU 110</b>	Опора крышки напольного кабельного канала, высота = 110 мм	321



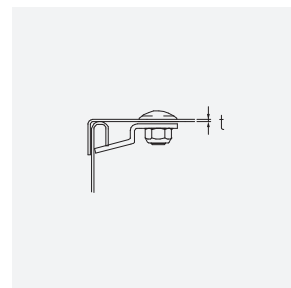
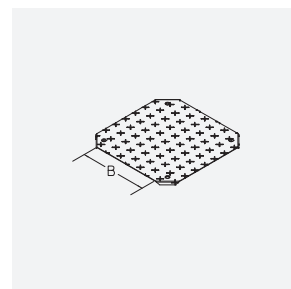
## BKKDR-RHP

Крышка крестообразной секции напольного кабельного канала, противоскользящая

Артикул	B мм	t мм	P <sub>max</sub> кН	G кг
<b>Сталь, конвейерное цинкование по методу Сендзимира</b>				
BKKDR-RHP 10S	100	2.00	5.00	0.760
BKKDR-RHP 15S	150	2.00	5.00	1.140
BKKDR-RHP 20S	200	2.00	5.00	1.600
BKKDR-RHP 30S	300	2.00	5.00	2.750
BKKDR-RHP 40S	400	2.00	5.00	4.210
BKKDR-RHP 50S	500	2.00	5.00	5.990
BKKDR-RHP 60S	600	2.00	5.00	8.080

Дополнительные аксессуары

DR-BK	Поворотный замок	314
BKDU 100	Опора крышки напольного кабельного канала, высота = 100 мм	321
BKDU 110	Опора крышки напольного кабельного канала, высота = 110 мм	321




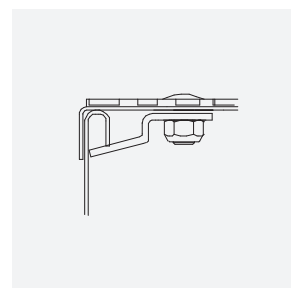
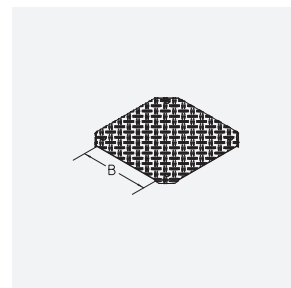
## BKKDR-WZB AL

Крышка крестообразной секции напольного кабельного канала с алюминиевой противоскользящей пластиной

Артикул	B мм	t мм	P <sub>max</sub> кН	G кг
<b>Алюминий</b>				
BKKDR-WZB 10AL	100	2.50	3.00	0.400
BKKDR-WZB 15AL	150	2.50	3.00	0.600
BKKDR-WZB 20AL	200	2.50	3.00	0.790
BKKDR-WZB 30AL	300	2.50	3.00	1.330
BKKDR-WZB 40AL	400	2.50	3.00	2.020
BKKDR-WZB 50AL	500	2.50	3.00	2.850
BKKDR-WZB 60AL	600	2.50	3.00	3.830

Дополнительные аксессуары

DR-BK	Поворотный замок	314
BKDU 100	Опора крышки напольного кабельного канала, высота = 100 мм	321
BKDU 110	Опора крышки напольного кабельного канала, высота = 110 мм	321



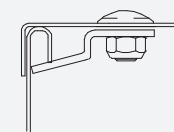
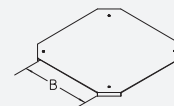
## ВККДР

Крышка крестообразной секции напольного кабельного канала с поворотными замками

Артикул	В	t	P <sub>max</sub>	G
	мм	мм	кН	кг
<b>Сталь, конвейерное цинкование по методу Сендзимира</b>				
<b>ВККДР 10S</b>	100	2.00	5.00	0.760
<b>ВККДР 15S</b>	150	2.00	5.00	1.140
<b>ВККДР 20S</b>	200	2.00	5.00	1.600
<b>ВККДР 30S</b>	300	2.00	5.00	2.750
<b>ВККДР 40S</b>	400	2.00	5.00	4.210
<b>ВККДР 50S</b>	500	2.00	5.00	5.990
<b>ВККДР 60S</b>	600	2.00	5.00	8.080

Дополнительные аксессуары

<b>DR-BK</b>	Поворотный замок	314
<b>BKDU 100</b>	Опора крышки напольного кабельного канала, высота = 100 мм	321
<b>BKDU 110</b>	Опора крышки напольного кабельного канала, высота = 110 мм	321



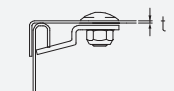
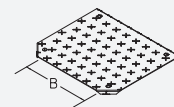
## ВКАДР-RHP

Крышка Т-секции напольного кабельного канала, противоскользящая

Артикул	В	t	P <sub>max</sub>	G
	мм	мм	кН	кг
<b>Сталь, конвейерное цинкование по методу Сендзимира</b>				
<b>ВКАДР-RHP 10S</b>	100	2.00	5.00	0.630
<b>ВКАДР-RHP 15S</b>	150	2.00	5.00	0.980
<b>ВКАДР-RHP 20S</b>	200	2.00	5.00	1.400
<b>ВКАДР-RHP 30S</b>	300	2.00	5.00	2.490
<b>ВКАДР-RHP 40S</b>	400	2.00	5.00	3.880
<b>ВКАДР-RHP 50S</b>	500	2.00	5.00	5.580
<b>ВКАДР-RHP 60S</b>	600	2.00	5.00	7.720

Дополнительные аксессуары

<b>DR-BK</b>	Поворотный замок	314
<b>BKDU 100</b>	Опора крышки напольного кабельного канала, высота = 100 мм	321
<b>BKDU 110</b>	Опора крышки напольного кабельного канала, высота = 110 мм	321



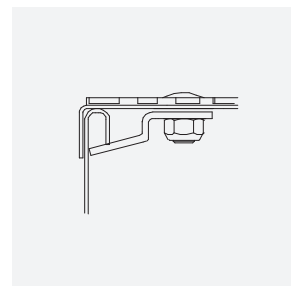
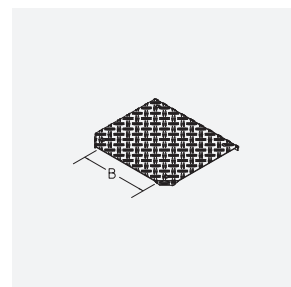
## БКADR-WZB AL

Крышка Т-секции напольного кабельного канала с алюминиевой противоскользящей пластиной

Артикул	B	t	P <sub>max</sub>	G
	мм	мм	кН	кг
<b>Алюминий</b>				
БКADR-WZB 10AL	100	2.50	3.00	0.330
БКADR-WZB 15AL	150	2.50	3.00	0.500
БКADR-WZB 20AL	200	2.50	3.00	0.710
БКADR-WZB 30AL	300	2.50	3.00	1.220
БКADR-WZB 40AL	400	2.50	3.00	1.870
БКADR-WZB 50AL	500	2.50	3.00	2.670
БКADR-WZB 60AL	600	2.50	3.00	3.620

Дополнительные аксессуары

DR-BK	Поворотный замок	314
BKDU 100	Опора крышки напольного кабельного канала, высота = 100 мм	321
BKDU 110	Опора крышки напольного кабельного канала, высота = 110 мм	321




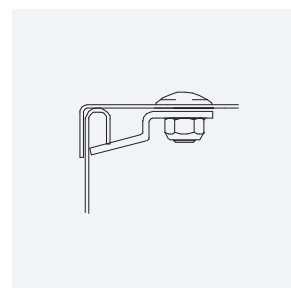
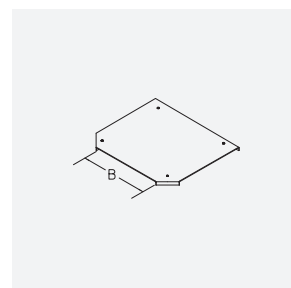
## БКADR

Крышка Т-секции напольного кабельного канала, с поворотными замками

Артикул	B	t	P <sub>max</sub>	G
	мм	мм	кН	кг
<b>Сталь, конвейерное цинкование по методу Сендимира</b>				
БКADR 10S	100	2.00	5.00	0.633
БКADR 15S	150	2.00	5.00	0.976
БКADR 20S	200	2.00	5.00	1.400
БКADR 30S	300	2.00	5.00	2.490
БКADR 40S	400	2.00	5.00	3.880
БКADR 50S	500	2.00	5.00	5.580
БКADR 60S	600	2.00	5.00	7.612

Дополнительные аксессуары

DR-BK	Поворотный замок	314
BKDU 100	Опора крышки напольного кабельного канала, высота = 100 мм	321
BKDU 110	Опора крышки напольного кабельного канала, высота = 110 мм	321



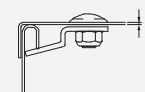
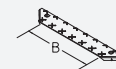
## ВКАADR-RHP

Крышка ответвления напольного кабельного канала, противоскользящая

Артикул	B	t	P <sub>max</sub>	G
	мм	мм	кН	кг
<b>Сталь, конвейерное цинкование по методу Сендимира</b>				
<b>ВКАADR-RHP 10S</b>	100	2.00	5.00	0.240
<b>ВКАADR-RHP 15S</b>	150	2.00	5.00	0.290
<b>ВКАADR-RHP 20S</b>	200	2.00	5.00	0.340
<b>ВКАADR-RHP 30S</b>	300	2.00	5.00	0.440
<b>ВКАADR-RHP 40S</b>	400	2.00	5.00	0.540
<b>ВКАADR-RHP 50S</b>	500	2.00	5.00	0.650
<b>ВКАADR-RHP 60S</b>	600	2.00	5.00	0.750

Дополнительные аксессуары

<b>DR-BK</b>	Поворотный замок	314
<b>BKDU 100</b>	Опора крышки напольного кабельного канала, высота = 100 мм	321
<b>BKDU 110</b>	Опора крышки напольного кабельного канала, высота = 110 мм	321



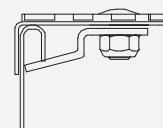
## ВКАADR-WZB AL

Крышка ответвления напольного кабельного канала с регулируемой длиной, с алюминиевой противоскользящей пластиной

Артикул	B	t	P <sub>max</sub>	G
	мм	мм	кН	кг
<b>Алюминий</b>				
<b>ВКАADR-WZB 10AL</b>	100	2.50	3.00	0.130
<b>ВКАADR-WZB 15AL</b>	150	2.50	3.00	0.160
<b>ВКАADR-WZB 20AL</b>	200	2.50	3.00	0.180
<b>ВКАADR-WZB 30AL</b>	300	2.50	3.00	0.230
<b>ВКАADR-WZB 40AL</b>	400	2.50	3.00	0.280
<b>ВКАADR-WZB 50AL</b>	500	2.50	3.00	0.330
<b>ВКАADR-WZB 60AL</b>	600	2.50	3.00	0.370

Дополнительные аксессуары

<b>DR-BK</b>	Поворотный замок	314
<b>BKDU 100</b>	Опора крышки напольного кабельного канала, высота = 100 мм	321
<b>BKDU 110</b>	Опора крышки напольного кабельного канала, высота = 110 мм	321



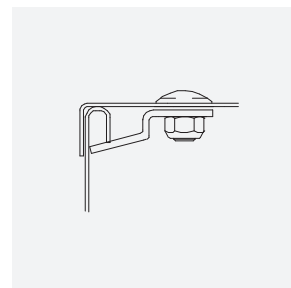
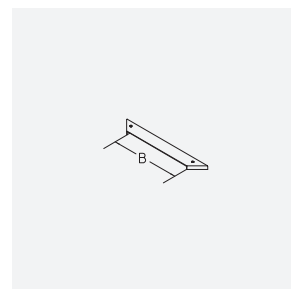
## ВКАADR

Крышка ответвления напольного кабельного канала с регулируемой длиной, с поворотными замками

Артикул	В	t	P <sub>max</sub>	G
	мм	мм	кН	кг
<b>Сталь, конвейерное цинкование по методу Сендзимира</b>				
<b>ВКАADR 10S</b>	100	2.00	5.00	0.230
<b>ВКАADR 15S</b>	150	2.00	5.00	0.280
<b>ВКАADR 20S</b>	200	2.00	5.00	0.330
<b>ВКАADR 30S</b>	300	2.00	5.00	0.430
<b>ВКАADR 40S</b>	400	2.00	5.00	0.530
<b>ВКАADR 50S</b>	500	2.00	5.00	0.640
<b>ВКАADR 60S</b>	600	2.00	5.00	0.740

Дополнительные аксессуары

<b>DR-BK</b>	Поворотный замок	314
<b>BKDU 100</b>	Опора крышки напольного кабельного канала, высота = 100 мм	321
<b>BKDU 110</b>	Опора крышки напольного кабельного канала, высота = 110 мм	321




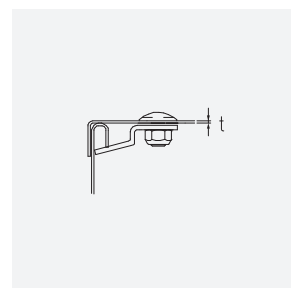
## ВКVAADR-RHP

Крышка ответвления напольного кабельного канала с регулируемой длиной, противоскользящая

Артикул	В	t	P <sub>max</sub>	G
	мм	мм	кН	кг
<b>Сталь, конвейерное цинкование по методу Сендзимира</b>				
<b>ВКVAADR-RHP 10S</b>	100	2.00	5.00	0.350
<b>ВКVAADR-RHP 15S</b>	150	2.00	5.00	0.490
<b>ВКVAADR-RHP 20S</b>	200	2.00	5.00	0.740
<b>ВКVAADR-RHP 30S</b>	300	2.00	5.00	1.220
<b>ВКVAADR-RHP 40S</b>	400	2.00	5.00	1.930
<b>ВКVAADR-RHP 50S</b>	500	2.00	5.00	2.820
<b>ВКVAADR-RHP 60S</b>	600	2.00	5.00	3.890

Дополнительные аксессуары

<b>DR-BK</b>	Поворотный замок	314
<b>BKDU 100</b>	Опора крышки напольного кабельного канала, высота = 100 мм	321
<b>BKDU 110</b>	Опора крышки напольного кабельного канала, высота = 110 мм	321



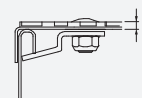
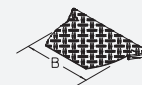
## ВКВАADR-WZB AL

Крышка ответвления напольного кабельного канала с регулируемой длиной, алюминиевая

Артикул	B	t	P <sub>max</sub>	G
	мм	мм	кН	кг
<b>Алюминий</b>				
ВКВАADR-WZB 10AL	100	2.50	3.00	0.180
ВКВАADR-WZB 15AL	150	2.50	3.00	0.240
ВКВАADR-WZB 20AL	200	2.50	3.00	0.350
ВКВАADR-WZB 30AL	300	2.50	3.00	0.560
ВКВАADR-WZB 40AL	400	2.50	3.00	0.870
ВКВАADR-WZB 50AL	500	2.50	3.00	1.260
ВКВАADR-WZB 60AL	600	2.50	3.00	1.730

Дополнительные аксессуары

DR-BK	Поворотный замок	314
BKDU 100	Опора крышки напольного кабельного канала, высота = 100 мм	321
BKDU 110	Опора крышки напольного кабельного канала, высота = 110 мм	321



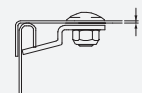
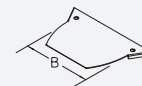
## ВКВАADR

Крышка ответвления напольного кабельного канала с регулируемой длиной, с поворотными замками

Артикул	B	t	P <sub>max</sub>	G
	мм	мм	кН	кг
<b>Сталь, конвейерное цинкование по методу Сендзимира</b>				
ВКВАADR 10S	100	2.00	5.00	0.350
ВКВАADR 15S	150	2.00	5.00	0.490
ВКВАADR 20S	200	2.00	5.00	0.740
ВКВАADR 30S	300	2.00	5.00	1.220
ВКВАADR 40S	400	2.00	5.00	1.930
ВКВАADR 50S	500	2.00	5.00	2.820
ВКВАADR 60S	600	2.00	5.00	3.890

Дополнительные аксессуары

DR-BK	Поворотный замок	314
BKDU 100	Опора крышки напольного кабельного канала, высота = 100 мм	321
BKDU 110	Опора крышки напольного кабельного канала, высота = 110 мм	321



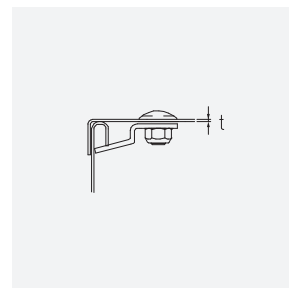
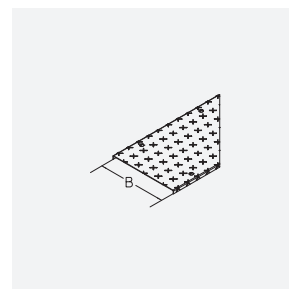
## БКGRDR-RHP

Крышка напольного кабельного канала, противоскользящая, с поперечным вырезом справа

Артикул	B	t	P <sub>max</sub>	G
	мм	мм	кН	кг
<b>Сталь, конвейерное цинкование по методу Сендимира</b>				
БКGRDR-RHP 10S	100	2.00	5.00	0.630
БКGRDR-RHP 15S	150	2.00	5.00	0.930
БКGRDR-RHP 20S	200	2.00	5.00	1.260
БКGRDR-RHP 30S	300	2.00	5.00	2.040
БКGRDR-RHP 40S	400	2.00	5.00	2.990
БКGRDR-RHP 50S	500	2.00	5.00	4.090
БКGRDR-RHP 60S	600	2.00	5.00	5.350

Дополнительные аксессуары

DR-BK	Поворотный замок	314
BKDU 100	Опора крышки напольного кабельного канала, высота = 100 мм	321
BKDU 110	Опора крышки напольного кабельного канала, высота = 110 мм	321



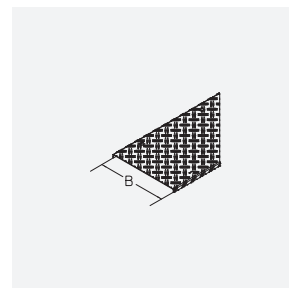
## БКGRDR-WZB AL

Крышка напольного кабельного канала, алюминиевая, противоскользящая, с поперечным вырезом справа

Артикул	B	t	P <sub>max</sub>	G
	мм	мм	кН	кг
<b>Алюминий</b>				
БКGRDR-WZB 10AL	100	2.50	3.00	0.328
БКGRDR-WZB 15AL	150	2.50	3.00	0.467
БКGRDR-WZB 20AL	200	2.50	3.00	0.624
БКGRDR-WZB 30AL	300	2.50	3.00	0.993
БКGRDR-WZB 40AL	400	2.50	3.00	1.436
БКGRDR-WZB 50AL	500	2.50	3.00	1.952
БКGRDR-WZB 60AL	600	2.50	3.00	2.542

Дополнительные аксессуары

DR-BK	Поворотный замок	314
BKDU 100	Опора крышки напольного кабельного канала, высота = 100 мм	321
BKDU 110	Опора крышки напольного кабельного канала, высота = 110 мм	321



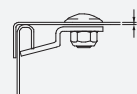
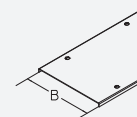
## BKGRDR

Крышка напольного кабельного канала, с поперечным вырезом справа, с поворотными замками

Артикул	B	t	P <sub>max</sub>	G
	мм	мм	кН	кг
<b>Сталь, конвейерное цинкование по методу Сендзимира</b>				
<b>BKGRDR 10S</b>	100	2.00	5.00	0.630
<b>BKGRDR 15S</b>	150	2.00	5.00	0.930
<b>BKGRDR 20S</b>	200	2.00	5.00	1.260
<b>BKGRDR 30S</b>	300	2.00	5.00	2.040
<b>BKGRDR 40S</b>	400	2.00	5.00	2.990
<b>BKGRDR 50S</b>	500	2.00	5.00	4.090
<b>BKGRDR 60S</b>	600	2.00	5.00	5.350

Дополнительные аксессуары

<b>DR-BK</b>	Поворотный замок	314
<b>BKDU 100</b>	Опора крышки напольного кабельного канала, высота = 100 мм	321
<b>BKDU 110</b>	Опора крышки напольного кабельного канала, высота = 110 мм	321



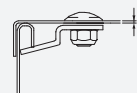
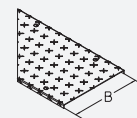
## BKGLDR-RHP

Крышка напольного кабельного канала, противоскользящая, с поперечным вырезом слева

Артикул	B	t	P <sub>max</sub>	G
	мм	мм	кН	кг
<b>Сталь, конвейерное цинкование по методу Сендзимира</b>				
<b>BKGLDR-RHP 10S</b>	100	2.00	5.00	0.630
<b>BKGLDR-RHP 15S</b>	150	2.00	5.00	0.930
<b>BKGLDR-RHP 20S</b>	200	2.00	5.00	1.263
<b>BKGLDR-RHP 30S</b>	300	2.00	5.00	2.040
<b>BKGLDR-RHP 40S</b>	400	2.00	5.00	2.990
<b>BKGLDR-RHP 50S</b>	500	2.00	5.00	4.090
<b>BKGLDR-RHP 60S</b>	600	2.00	5.00	5.350

Дополнительные аксессуары

<b>DR-BK</b>	Поворотный замок	314
<b>BKDU 100</b>	Опора крышки напольного кабельного канала, высота = 100 мм	321
<b>BKDU 110</b>	Опора крышки напольного кабельного канала, высота = 110 мм	321



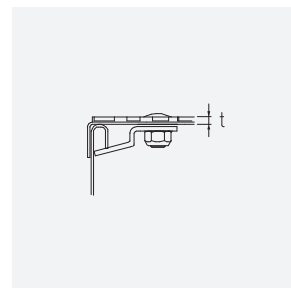
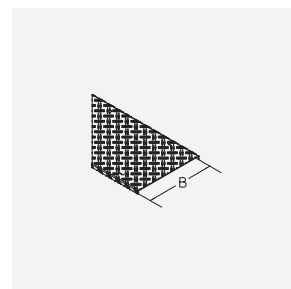
## BKGLDR-WZB AL

Крышка напольного кабельного канала, алюминиевая, противоскользящая, с поперечным вырезом слева

Артикул	B	t	P <sub>max</sub>	G
	мм	мм	кН	кг
<b>Алюминий</b>				
<b>BKGLDR-WZB 10AL</b>	100	2.50	3.00	0.328
<b>BKGLDR-WZB 15AL</b>	150	2.50	3.00	0.467
<b>BKGLDR-WZB 20AL</b>	200	2.50	3.00	0.624
<b>BKGLDR-WZB 30AL</b>	300	2.50	3.00	0.993
<b>BKGLDR-WZB 40AL</b>	400	2.50	3.00	1.436
<b>BKGLDR-WZB 50AL</b>	500	2.50	3.00	1.952
<b>BKGLDR-WZB 60AL</b>	600	2.50	3.00	2.542

Дополнительные аксессуары

<b>DR-BK</b>	Поворотный замок	314
<b>BKDU 100</b>	Опора крышки напольного кабельного канала, высота = 100 мм	321
<b>BKDU 110</b>	Опора крышки напольного кабельного канала, высота = 110 мм	321




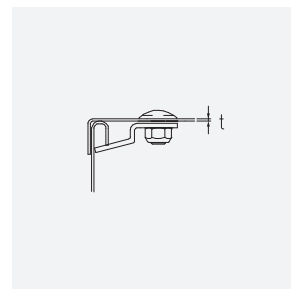
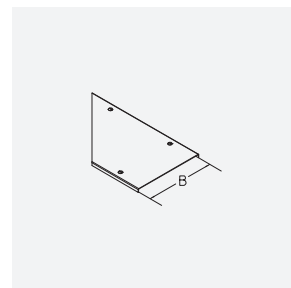
## BKGLDR

Крышка напольного кабельного канала, с поперечным вырезом слева, с поворотными замками

Артикул	B	t	P <sub>max</sub>	G
	мм	мм	кН	кг
<b>Сталь, конвейерное цинкование по методу Сендзимира</b>				
<b>BKGLDR 10S</b>	100	2.00	5.00	0.634
<b>BKGLDR 15S</b>	150	2.00	5.00	0.930
<b>BKGLDR 20S</b>	200	2.00	5.00	1.263
<b>BKGLDR 30S</b>	300	2.00	5.00	2.040
<b>BKGLDR 40S</b>	400	2.00	5.00	2.990
<b>BKGLDR 50S</b>	500	2.00	5.00	4.090
<b>BKGLDR 60S</b>	600	2.00	5.00	5.350

Дополнительные аксессуары

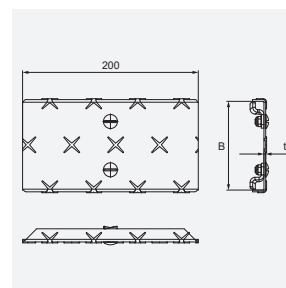
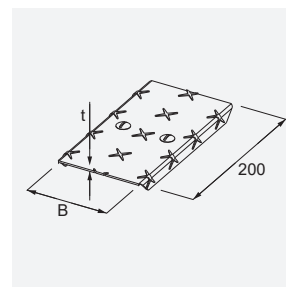
<b>DR-BK</b>	Поворотный замок	314
<b>BKDU 100</b>	Опора крышки напольного кабельного канала, высота = 100 мм	321
<b>BKDU 110</b>	Опора крышки напольного кабельного канала, высота = 110 мм	321



## BKSDR-RHP

Крышка секции вертикального угла, противоскользящая

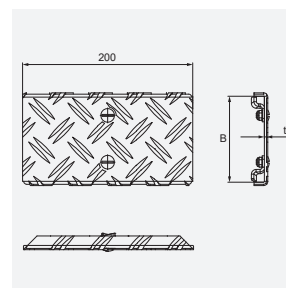
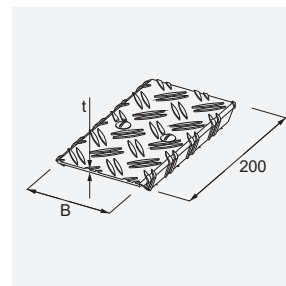
Артикул	B мм	t мм	P <sub>max</sub> кН	W	G кг
<b>Сталь, конвейерное цинкование по методу Сендимира</b>					
BKSDR-RHP 10S	100	2.00	5.00	90°	0.417
BKSDR-RHP 15S	150	2.00	5.00	90°	0.596
BKSDR-RHP 20S	200	2.00	5.00	90°	0.753
BKSDR-RHP 30S	300	2.00	5.00	90°	1.067
BKSDR-RHP 40S	400	2.00	5.00	90°	1.381
BKSDR-RHP 50S	500	2.00	5.00	90°	1.695
BKSDR-RHP 60S	600	2.00	5.00	90°	2.009



## BKSDR-WZB AL

Крышка секции вертикального угла, алюминиевая, противоскользящая

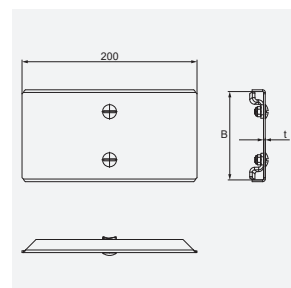
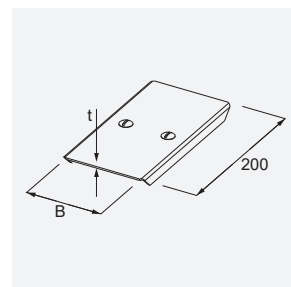
Артикул	B мм	t мм	P <sub>max</sub> кН	W	G кг
<b>Алюминий</b>					
BKSDR-WZB 10AL	100	2.50	3.00	90°	0.227
BKSDR-WZB 15AL	150	2.50	3.00	90°	0.316
BKSDR-WZB 20AL	200	2.50	3.00	90°	0.394
BKSDR-WZB 30AL	300	2.50	3.00	90°	0.549
BKSDR-WZB 40AL	400	2.50	3.00	90°	0.705
BKSDR-WZB 50AL	500	2.50	3.00	90°	0.861
BKSDR-WZB 60AL	600	2.50	3.00	90°	1.017



## BKSDR

Крышка секции вертикального угла с поворотными замками


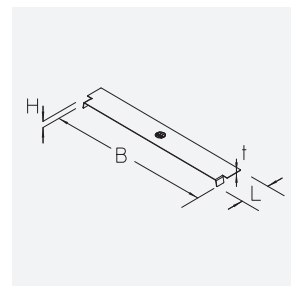
Артикул	B мм	t мм	P <sub>max</sub> кН	W	G кг
<b>Сталь, конвейерное цинкование по методу Сендзимира</b>					
BKSDR 10S	100	2.00	5.00	90°	0.417
BKSDR 15S	150	2.00	5.00	90°	0.596
BKSDR 20S	200	2.00	5.00	90°	0.753
BKSDR 30S	300	2.00	5.00	90°	1.067
BKSDR 40S	400	2.00	5.00	90°	1.381
BKSDR 50S	500	2.00	5.00	90°	1.695
BKSDR 60S	600	2.00	5.00	90°	2.009



## BKDSL

Защитная накладка на крышку напольного кабельного канала

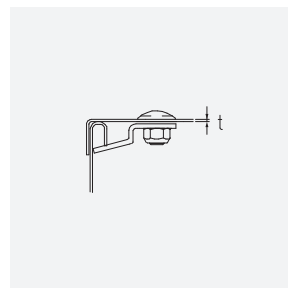
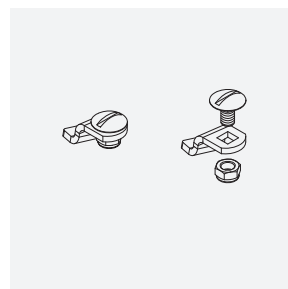
Артикул	B мм	t мм	G кг
<b>Сталь, конвейерное цинкование по методу Сендзимира</b>			
BKDSL 10S	100	0.75	0.026
BKDSL 15S	150	0.75	0.040
BKDSL 20S	200	0.75	0.053
BKDSL 30S	300	0.75	0.079
BKDSL 40S	400	0.75	0.106
BKDSL 50S	500	0.75	0.132
BKDSL 60S	600	0.75	0.159



## DR-BK

Поворотный замок

Артикул	G
	кг
<b>Сталь, горячее цинкование методом погружения</b>	
<b>DR-BK S</b>	0.020



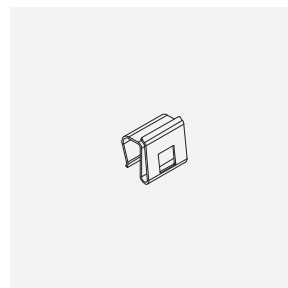
## ВКДНК

Кронштейн крепления крышки напольного кабельного канала

Артикул	t	G
	мм	кг
<b>Сталь, конвейерное цинкование по методу Сендзимира</b>		
<b>ВКДНК S</b>	0.70	0.006

Дополнительные аксессуары

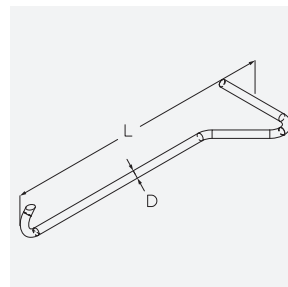
<b>ВКДН</b>	Подъемник крышки напольного кабельного канала	314
-------------	---	-----



## ВКДН

Подъемник крышки напольного кабельного канала


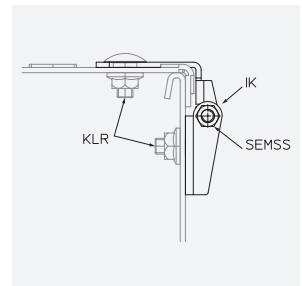
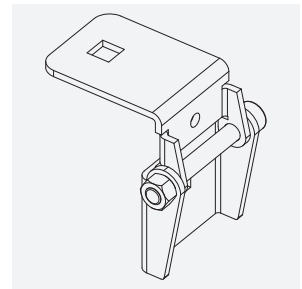
Артикул	L	D	G
	мм	мм	кг
<b>Сталь, оцинкованная</b>			
<b>ВКДН GV</b>	400	10	0.344



## BKD-S

Шарнир крышки напольного кабельного канала

Артикул	t	G
	MM	КГ
<b>Сталь, конвейерное цинкование по методу Сендзимира</b>		
<b>BKD-S S</b>	2.00	0.108
Дополнительные аксессуары		
<b>KLR</b>	Комплект крепежных зажимов	477

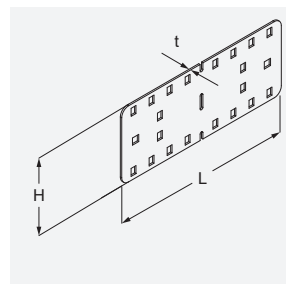


## Аксессуары

### ВКВ 100

Соединитель напольного кабельного канала, высота = 95 мм

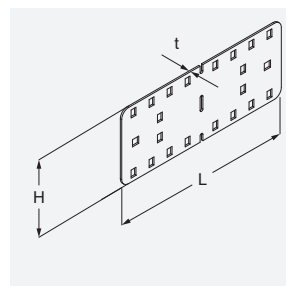
Артикул	H	L	t	G
	MM	MM	MM	КГ
Сталь, конвейерное цинкование по методу Сендимира				
ВКВ 100S	95	230	2.00	0.342



### ВКВ 110

Соединитель напольного кабельного канала, высота = 95 мм

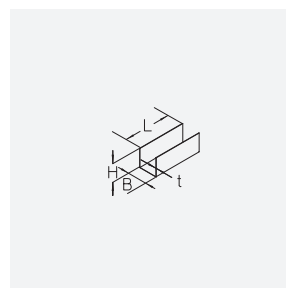
Артикул	H	L	t	G
	MM	MM	MM	КГ
Сталь, конвейерное цинкование по методу Сендимира				
ВКВ 110S	95	230	2.00	0.342



### КЛКВ

Соединитель миниканала

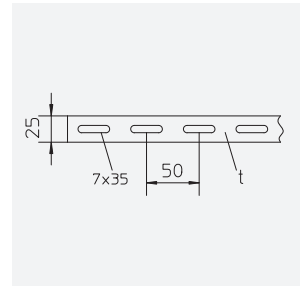
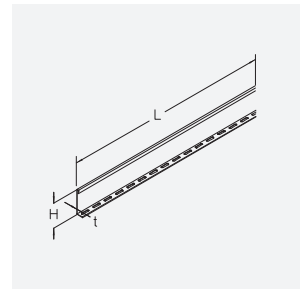
Артикул	H	B	L	t	G
	MM	MM	MM	MM	КГ
Сталь, конвейерное цинкование по методу Сендимира					
КЛКВ 30-03S	30	30	150	1.00	0.093
КЛКВ 30-05S	30	50	150	1.00	0.117
КЛКВ 40-04S	40	40	150	1.00	0.128
КЛКВ 60-06S	60	60	150	1.00	0.199



## БКРТ 100

Разделительная перегородка, высота = 100 мм

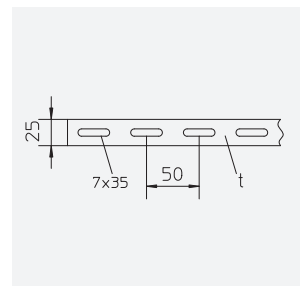
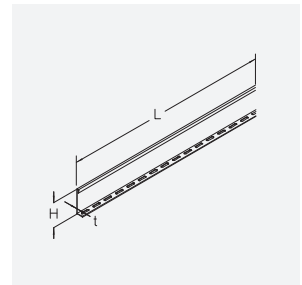
Артикул	H	L	t	G
	мм	мм	мм	кг
Сталь, конвейерное цинкование по методу Сендзимира				
<b>БКРТ 100S</b>	100	3000	2.00	6.300



## БКРТ 110

Разделительная перегородка, высота = 110 мм

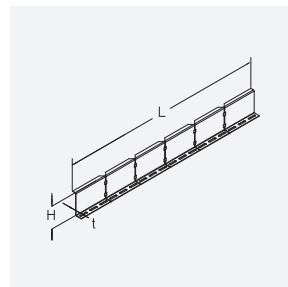
Артикул	H	L	t	G
	мм	мм	мм	кг
Сталь, конвейерное цинкование по методу Сендзимира				
<b>БКРТ 110S</b>	108	3000	2.00	6.677



## БКРТV 100

Разделительная перегородка, регулируемая, высота = 100 мм

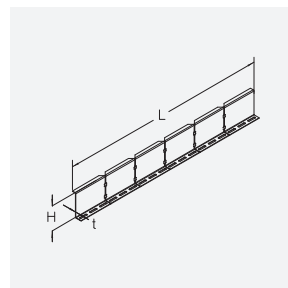
Артикул	H MM	L MM	t MM	G КГ
Сталь, конвейерное цинкование по методу Сендзимира				
БКРТV 100S	100	900	2.00	1.887



## БКРТV 110

Разделительная перегородка, регулируемая, высота = 110 мм

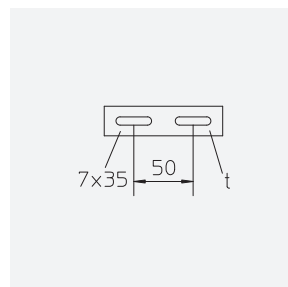
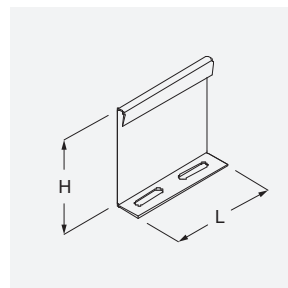
Артикул	H MM	L MM	t MM	G КГ
Сталь, конвейерное цинкование по методу Сендзимира				
БКРТV 110S	110	900	2.00	2.026



## БКДС 100

Опорный профиль напольного кабельного канала, высота = 100 мм

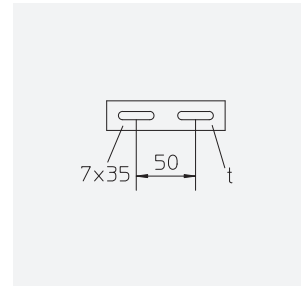
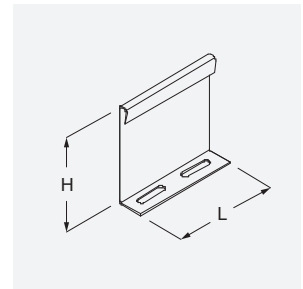
Артикул	H MM	L MM	t MM	G КГ
Сталь, конвейерное цинкование по методу Сендзимира				
БКДС 100S	100	100	2.00	0.220



## BKDS 110

Опорный профиль напольного кабельного канала, высота = 110 мм

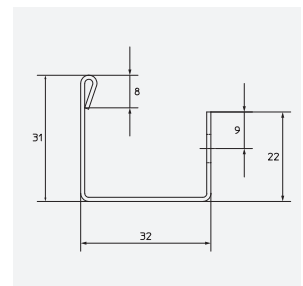
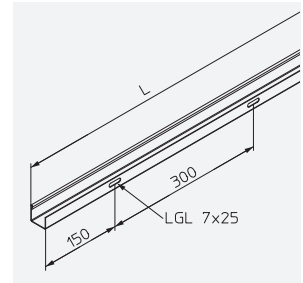
Артикул	H MM	L MM	t MM	G КГ
<b>Сталь, конвейерное цинкование по методу Сендзимира</b>				
<b>BKDS 110S</b>	110	100	2.00	0.237



## BKZ

Сепарационный кабель-канал, Z-профиль

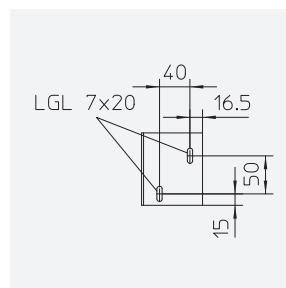
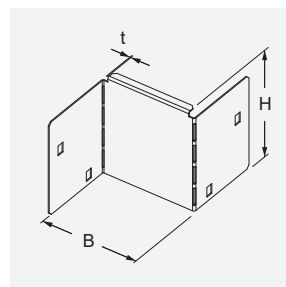
Артикул	L MM	G КГ
<b>Сталь, конвейерное цинкование по методу Сендзимира</b>		
<b>BKZ S</b>	3000	2.149



## ВКЕВ 100

Торцевая заглушка напольного кабельного канала, высота = 100 мм

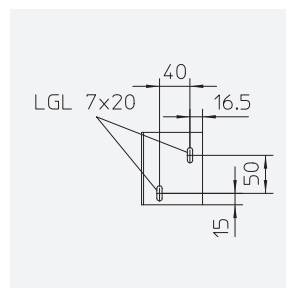
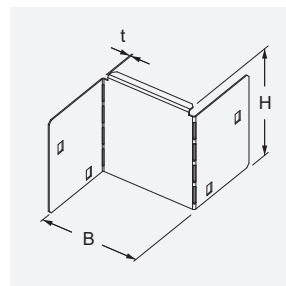
Артикул	H мм	B мм	t мм	G кг
<b>Сталь, конвейерное цинкование по методу Сендзимира</b>				
<b>ВКЕВ 100-10S</b>	95	100	1.00	0.218
<b>ВКЕВ 100-15S</b>	95	150	1.00	0.258
<b>ВКЕВ 100-20S</b>	95	200	1.00	0.298
<b>ВКЕВ 100-30S</b>	95	300	1.00	0.378
<b>ВКЕВ 100-40S</b>	95	400	1.00	0.468
<b>ВКЕВ 100-50S</b>	95	500	1.00	0.548
<b>ВКЕВ 100-60S</b>	95	600	1.00	0.628



## ВКЕВ 110

Торцевая заглушка напольного кабельного канала, высота = 110 мм

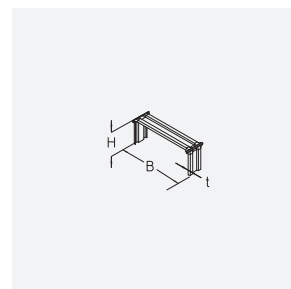
Артикул	H мм	B мм	t мм	G кг
<b>Сталь, конвейерное цинкование по методу Сендзимира</b>				
<b>ВКЕВ 110-10S</b>	105	100	1.00	0.238
<b>ВКЕВ 110-15S</b>	105	150	1.00	0.278
<b>ВКЕВ 110-20S</b>	105	200	1.00	0.328
<b>ВКЕВ 110-30S</b>	105	300	1.00	0.418
<b>ВКЕВ 110-40S</b>	105	400	1.00	0.508
<b>ВКЕВ 110-50S</b>	105	500	1.00	0.598
<b>ВКЕВ 110-60S</b>	105	600	1.00	0.698



## БКДУ 100

Опора крышки напольного кабельного канала, высота = 100 мм

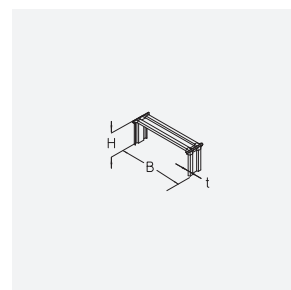
Артикул	H мм	B мм	t мм	G кг
<b>Сталь, горячее цинкование методом погружения</b>				
БКДУ 100-20F	100	200	2.00	0.433
БКДУ 100-30F	100	300	2.00	0.550
БКДУ 100-40F	100	400	2.00	0.668
БКДУ 100-50F	100	500	2.00	0.786
БКДУ 100-60F	100	600	2.00	0.903



## БКДУ 110

Опора крышки напольного кабельного канала, высота = 110 мм

Артикул	H мм	B мм	t мм	G кг
<b>Сталь, горячее цинкование методом погружения</b>				
БКДУ 110-20F	110	200	2.00	0.456
БКДУ 110-30F	110	300	2.00	0.574
БКДУ 110-40F	110	400	2.00	0.691
БКДУ 110-50F	110	500	2.00	0.809
БКДУ 110-60F	110	600	2.00	0.927



## ВКН

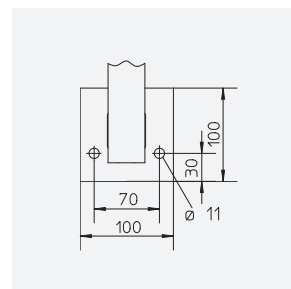
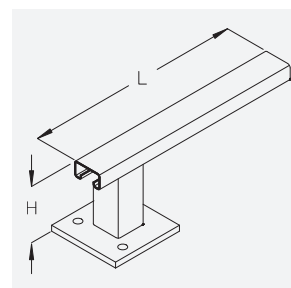
Держатель напольного кабельного канала, высота = 110 мм

Артикул	H мм	L мм	G кг
<b>Сталь, горячее цинкование методом погружения</b>			
ВКН 10F	110	100	0.880
ВКН 20F	110	200	1.050
ВКН 30F	110	300	1.210

Дополнительные аксессуары

АС Кабельный зажим для С-профиля

248, 257



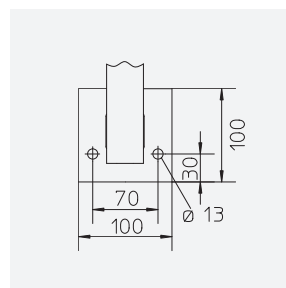
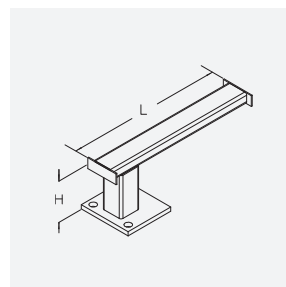
## ВКНР

Держатель напольного кабельного канала, высота = 108 мм

Артикул	L мм	G кг
<b>Сталь, оцинкованная</b>		
<b>ВКНР 10GV</b>	100	0.940
<b>ВКНР 20GV</b>	200	1.040
<b>ВКНР 30GV</b>	300	1.260
<b>ВКНР 40GV</b>	400	1.430
<b>ВКНР 50GV</b>	500	1.590
<b>ВКНР 60GV</b>	600	1.760

Дополнительные аксессуары

<b>ВКНРU</b>	Опора держателя напольного кабельного канала	322
<b>ВКНРSV</b>	Боковая панель напольного кабельного канала	322



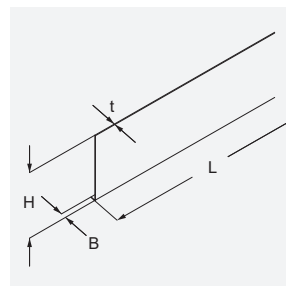
## ВКНРSV

Боковая панель напольного кабельного канала

Артикул	H мм	B мм	L мм	t мм	G кг
<b>Сталь, конвейерное цинкование по методу Сендзимира</b>					
<b>ВКНРSV 1S</b>	108	8	1000	1.00	0.900
<b>ВКНРSV 1.5S</b>	108	8	1500	1.00	1.350
<b>ВКНРSV S</b>	108	8	3000	1.00	2.690

Дополнительные аксессуары

<b>BS</b>	Самонарезной винт	326
-----------	-------------------	-----



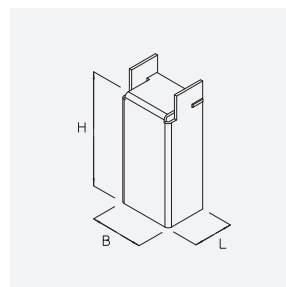
## ВКНРU

Опора держателя напольного кабельного канала

Артикул	H мм	t мм	G кг
<b>Сталь, конвейерное цинкование по методу Сендзимира</b>			
<b>ВКНРU S</b>	88	2.00	0.166

Дополнительные аксессуары

<b>ВКНР</b>	Держатель напольного кабельного канала, высота = 108 мм	322
-------------	---	-----



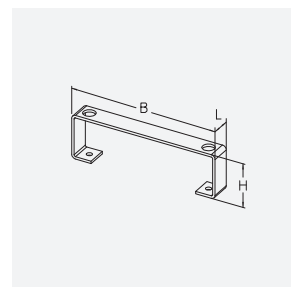
## ВКНС

С-образный кронштейн, высота = 90 мм

Артикул	H мм	B мм	L мм	G кг
<b>Сталь, горячее цинкование методом погружения</b>				
<b>ВКНС 010F</b>	90	100	40	0.500
<b>ВКНС 020F</b>	90	200	40	0.670
<b>ВКНС 030F</b>	90	300	40	0.830
<b>ВКНС 040F</b>	90	400	40	1.000
<b>ВКНС 050F</b>	90	500	40	1.170
<b>ВКНС 060F</b>	90	600	40	1.340

Дополнительные аксессуары

**ВКНСV** Боковая панель напольного кабельного канала 323




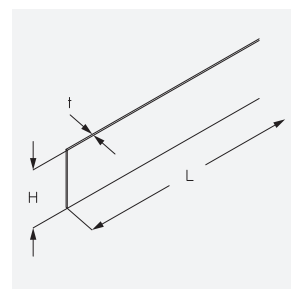
## ВКНСV

Боковая панель напольного кабельного канала

Артикул	H мм	L мм	t мм	G кг
<b>Сталь, конвейерное цинкование по методу Сендимира</b>				
<b>ВКНСV 1.5S</b>	90	1500	1.00	1.060
<b>ВКНСV 1S</b>	90	1000	1.00	0.710
<b>ВКНСV S</b>	90	3000	1.00	2.120

Дополнительные аксессуары

**BS** Самонарезной винт 326



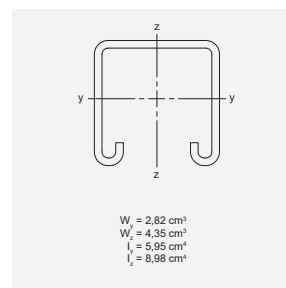
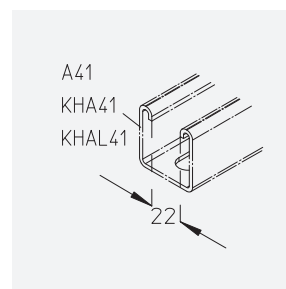
## КНА 41

Профильная рейка 41x41 мм, перфорированная

Артикул	L	B <sub>p</sub>	H <sub>p</sub>	t	G
	мм	мм	мм	мм	кг
<b>Сталь, горячее цинкование методом погружения</b>					
КНА 41-01F	100	41	41	2.50	0.260
КНА 41-02F	200	41	41	2.50	0.500
КНА 41-03F	300	41	41	2.50	0.700
КНА 41-04F	400	41	41	2.50	1.000
КНА 41-05F	500	41	41	2.50	1.300
КНА 41-06F	600	41	41	2.50	1.600
КНА 41-07F	700	41	41	2.50	1.800
КНА 41-08F	800	41	41	2.50	2.100
КНА 41-09F	900	41	41	2.50	2.400
КНА 41-10F	1000	41	41	2.50	2.600
КНА 41-11F	1100	41	41	2.50	2.900
КНА 41-12F	1200	41	41	2.50	3.200
КНА 41-13F	1300	41	41	2.50	3.400
КНА 41-14F	1400	41	41	2.50	3.700
КНА 41-15F	1500	41	41	2.50	4.000
КНА 41-20F	2000	41	41	2.50	5.200
КНА 41-30F	3000	41	41	2.50	7.800
КНА 41-60F	6000	41	41	2.50	15.600

### Дополнительные аксессуары

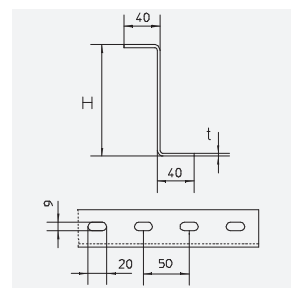
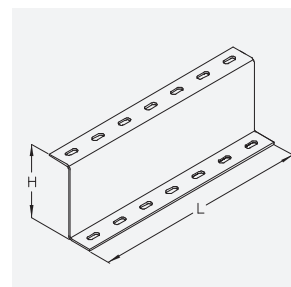
AKL 41	Зажим	451
AM 22	анкерная гайка	515
AMF 22	Анкерная гайка с пружиной	515
BGA 41	Траверса, КНА 41	449
BGA 41/2	Траверса, КНА 41/82	450
RUS 41	Шайба U-образная, A/КНА 21/41/42/82	513
SKS A	Прижимной уголок, для тяжелых нагрузок, A/КНА 21/41/42/82	479
SA 2	Защитный колпачок, желтый RAL 1022.	455
SAI 41	Защитный колпачок, белый/черный	456
KA 41	Кронштейн подвесной, стандарт, KDAG 41, A/КНА 21/41/42/82	449
KA 30	Кронштейн, для легких нагрузок	448
AV 41	Соединитель, A/ХА 21/41/42/82	451, 470
BL 5	Уголок монтажный	450
AVL	Соединитель профильных реек	452, 470
AVE	Соединительный уголок	452, 471
AVA	Соединительная Т-пластина	453
AVB	Соединитель профильных реек 41x41, 82x41	453, 471
AVLW	Соединитель профильных реек, 90°	454, 472
AVAW	Соединитель угловой	454, 472
RP	Опорная пластина для настенного кронштейна KW/KWF	485



## KHZ

Кронштейн напольного кабельного канала, Z-профиль

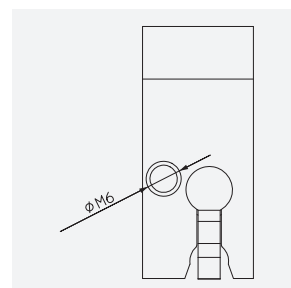
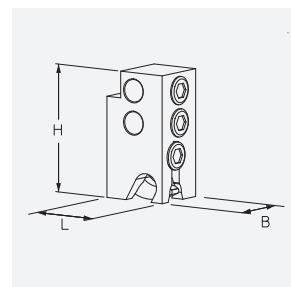
Артикул	H мм	L мм	t мм	G кг
<b>Сталь, конвейерное цинкование по методу Сендзимира</b>				
KHZ 100-01S	100	100	3.00	0.370
KHZ 100-02S	100	200	3.00	0.740
KHZ 100-03S	100	300	3.00	1.120
KHZ 100-04S	100	400	3.00	1.490
KHZ 100-05S	100	500	3.00	1.860
KHZ 100-06S	100	600	3.00	2.230
KHZ 100-30S	100	3000	3.00	11.180
KHZ 120-01S	120	3000	3.00	0.440
KHZ 120-02S	120	200	3.00	0.880
KHZ 120-03S	120	300	3.00	1.320
KHZ 120-04S	120	400	3.00	1.760
KHZ 120-05S	120	500	3.00	2.200
KHZ 120-06S	120	600	3.00	2.640
KHZ 120-30S	120	3000	3.00	13.190
KHZ 80-01S	80	100	3.00	0.320
KHZ 80-02S	80	200	3.00	0.650
KHZ 80-03S	80	300	3.00	0.980
KHZ 80-04S	80	400	3.00	1.310
KHZ 80-05S	80	500	3.00	1.640
KHZ 80-06S	80	600	3.00	1.970
KHZ 80-30S	80	3000	3.00	9.880



## ВКРА

Клеммная колодка для уравнивания потенциалов

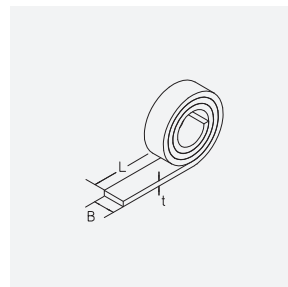
Артикул	H мм	B мм	L мм	G кг
<b>латунь</b>				
ВКРА	45	20	24	0.122



## ARB

Противоскользящая лента

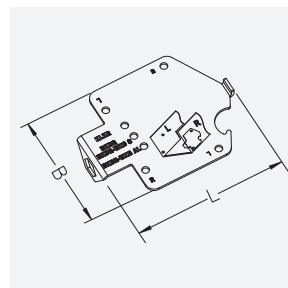
Артикул	t мм	G кг
Этилен-пропиленовый каучук		
ARB 2X8	2.00	0.022



## ВКМТ

Многофункциональный инструмент

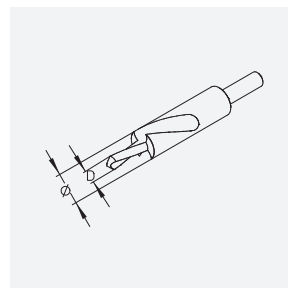
Артикул	G кг
Нержавеющая сталь, 1.4301 (V2A)	
ВКМТ E	0.052



## STB

Ступенчатое сверло по металлу

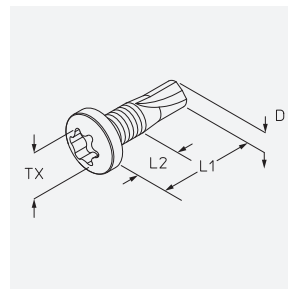
Артикул	D мм	Ø мм	G кг
Сталь, оцинкованная			
STB 9/18	9	18.0	0.120



## BS

Самонарезной винт

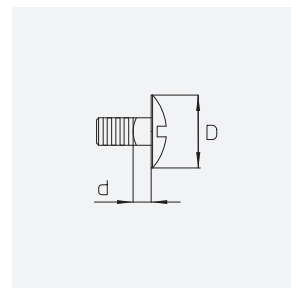
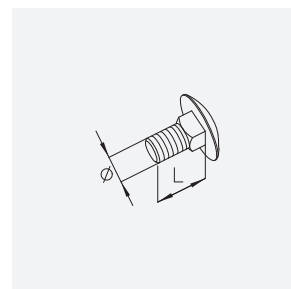
Артикул	L мм	D мм	G кг
Сталь, оцинкованная			
BS 4.2X13GV	13	4.2	0.002
BS 5.5X19GV	19	5.5	0.004



## FRSS

Винт с полукруглой головкой и четырехгранником, DIN 603


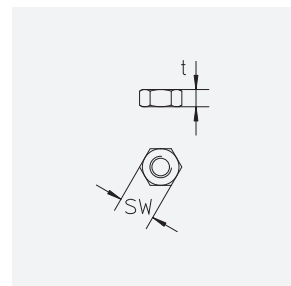
Артикул	L MM	D MM	G КГ
<b>Сталь, оцинкованная</b>			
FRSS 6X12	12	16.6	0.006



## SEMSS

Шестигранная гайка, самоконтрящаяся, DIN 985

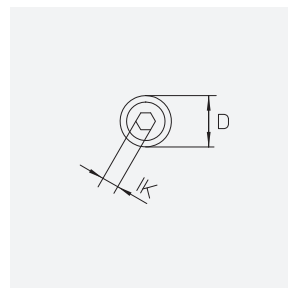
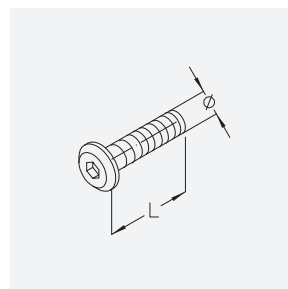
Артикул	t MM	Ø MM	SW MM	G КГ
<b>Сталь, оцинкованная</b>				
SEMSS 5	5.00	5.0	8	0.002
SEMSS 6	6.00	6.0	10	0.002
SEMSS 8	8.00	8.0	13	0.005
SEMSS 10	10.00	10.0	17	0.010
<b>Нержавеющая сталь, 1.4301 (V2A)</b>				
SEMSS 6E	8.00	6.0	13	0.002
SEMSS 8E	8.00	8.0	13	0.005
SEMSS 10E	10.00	10.0	17	0.010
<b>Нержавеющая сталь, 1.4571/1.4404 (V4A)</b>				
SEMSS 6E4	6.00	6.0	10	0.002
SEMSS 8E4	8.00	8.0	13	0.005
SEMSS 10E4	10.00	10.0	17	0.010



## FRIK

Винт с шестигранной головкой

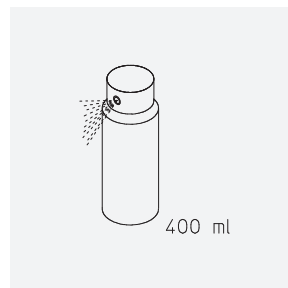
Артикул	L MM	D MM	G KG
<b>Сталь, оцинкованная</b>			
<b>FRIK 6X12</b>	12	16.6	0.004
<b>FRIK 6X25</b>	25	16.6	0.006



## KZS

Цинковый спрей

Артикул	G KG
<b>KZS</b>	0.403



## KZF

Цинковая краска

Артикул	G KG
<b>KZF</b>	1.035

